



 **BANCO
CREDICORP**

**MEMORIA DE LABORES
2020**

INDICE

Carta del presidente del Consejo de Administración	2
Misión y Visión	3
Valores	4
Consejo de Administración	5
Gerencias	6
Organigrama	7
Objetivos alcanzados 2,020	8
Calificación de Riesgo	8
Sistema Financiero	9
Comportamiento de la Economía Nacional y perspectivas 2,021	9
Área de Negocios / Crecimiento de cartera de créditos	11
Cartera Pasiva	12
Desembolsos Anuales	12
Crecimiento de clientes	13
Productos y Servicios	14
Agencia Central y puntos de servicio	15
Área de Finanzas / Índices Financieros	17
Utilidades anuales	19
Informe de Auditores Externos	20
Estados Financieros	23

Guatemala, 29 de enero de 2,021

Señores
Accionistas Banco Credicorp, S.A.
Presente

Señores Accionistas:

Es una satisfacción presentarles a ustedes en Asamblea Ordinaria de Accionistas el informe de las principales actividades e indicadores de Banco Credicorp, S.A. durante el año terminado al 31 de diciembre de 2,020.

Los activos totales se registraron en Q. 425.32 millones; los pasivos en Q. 366.10 millones y el patrimonio en Q. 59.21 millones. La participación de Banco Credicorp, S.A. dentro del sistema financiero bancario regulado por la Superintendencia de Bancos abarca un 0.11% del total, en relación a los activos totales.

El 9% de la cartera de créditos es hipotecaria y el 91% es cartera de inversiones (cédulas hipotecarias). La rentabilidad sobre capital contable fue de 61.38% situándose muy cerca del promedio del sistema financiero bancario que cerró con el 65.22%.

Se adjuntan los Estados Financieros auditados por la entidad Arévalo Pérez, Iralda y Asociados, S.C., donde podrán observar de manera más detallada la situación de la empresa, así como algunos indicadores financieros, el crecimiento de las carteras activas y pasivas e información relevante.

Estoy a sus órdenes para poderles ampliar la información que estimen conveniente y reitero mi agradecimiento en confiarme la dirección y administración de Banco Credicorp, S.A.

Cordialmente,



Lie. Xavier Andrade
Presidente del Consejo de Administración



Misión

Brindar el mejor servicio personalizado, resolviendo de forma ágil, segura y responsable las gestiones de nuestros clientes.



Visión

Ser reconocidos como un banco de ahorro y crédito para la vivienda con servicios financieros acorde a las necesidades de las familias guatemaltecas.

Valores



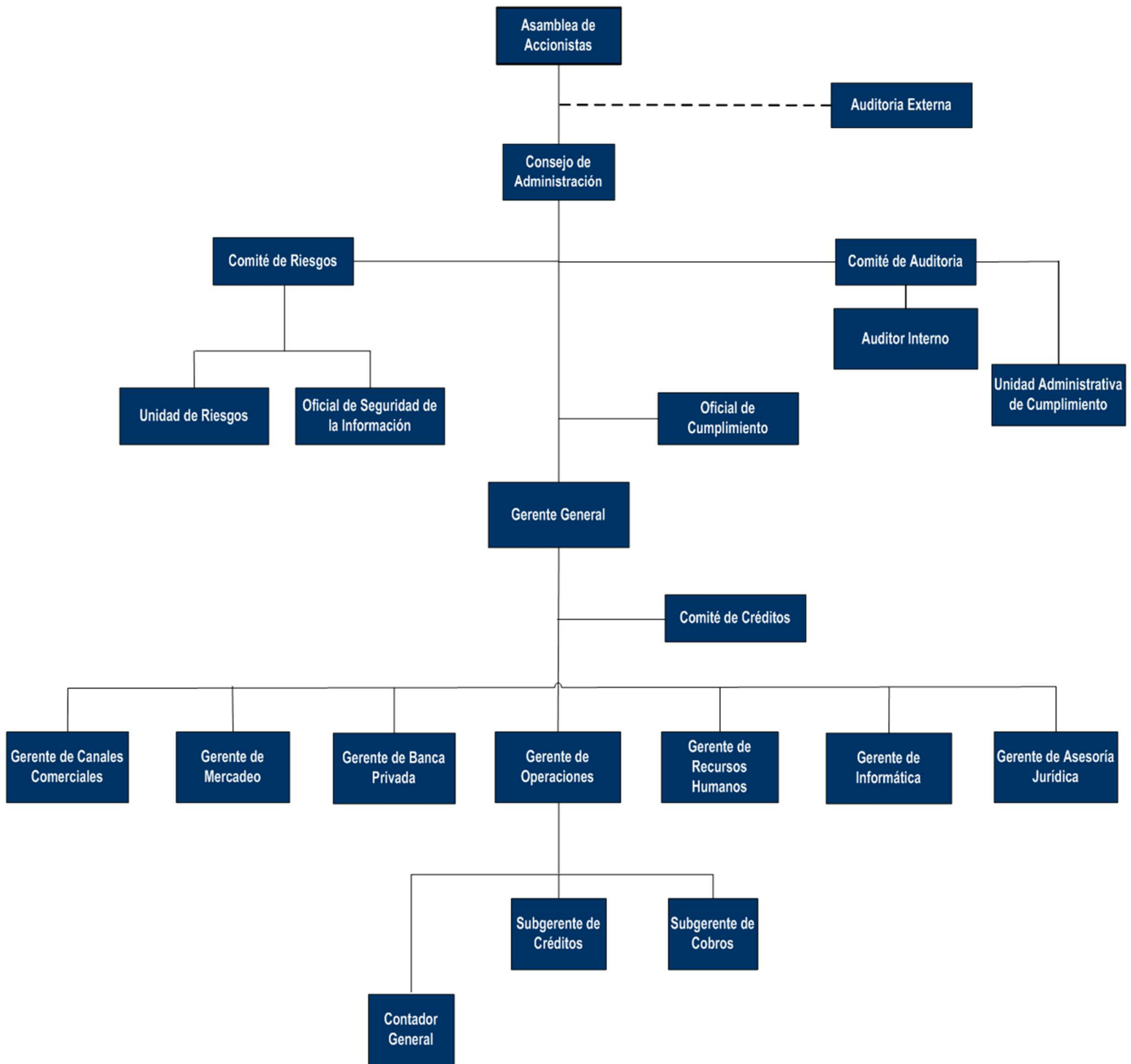
Consejo de Administración

Presidente	<ul style="list-style-type: none">• Lic. Xavier Andrade Aycinena
Vicepresidente	<ul style="list-style-type: none">• Licda. Monica Maria Piedad Aycinena Ochoa de Matheu
Secretaria	<ul style="list-style-type: none">• Licda. Ingrid Lissette Orozco Monzón

Gerencias

Nombres	Cargos
Carlos Haroldo Palma García	Gerente General
German René Linares Robles	Gerente de Canales Comerciales
Jaime Leonel Castillo Quintanilla	Gerente de Banca Privada
Nery Rolando López Díaz	Gerente de Operaciones
Edgar Mauricio Castellanos Cruz	Gerente de Informática
Gloria Maribel Escobar Suria	Gerente de Recursos Humanos
María Desirée Matheu Aycinena	Gerente de Asesoría Jurídica
Roberto Revolorio López	Gerente de Auditoria Interna

Organigrama



Objetivos alcanzados en 2,020

El año 2,020 fue marcado por la presencia del Covid-19 en Guatemala y el resto del mundo; aun con este inconveniente Banco Credicorp, S.A. logro cumplir con los objetivos establecidos en su plan estratégico.

A diciembre 2,020, Banco Credicorp, S.A., alcanzó un patrimonio con relación a activos del 13.92%. Nuestro activo contable incremento a Q. 425.32 millones creciendo un 38% respecto al 2,019.

Las Utilidades crecieron con respecto al año anterior; 2,019 Q. 9.7 millones y 2,020 Q. 10.3 millones.

A diciembre 2,020, la colocación combinada de cédulas hipotecarias (préstamos hipotecarios) y la cartera crediticia proveniente de pagarés hipotecarios y otros créditos mostro un incremento en relación al año 2,019. (año 2,019, Q. 274.6 millones y año 2,020 Q. 352.6 millones).

El otorgamiento de créditos incremento a Q. 127.9 millones creciendo un 9% con respecto al año anterior.

En el mes de noviembre se notifica por parte de la Superintendencia de Bancos en resolución No. 1780-2020, la autorización a Banco Credicorp, S.A. para que inicie operaciones como banco de ahorro y préstamo para la vivienda familiar, a partir del 9 de noviembre de 2,020.



Calificación de Riesgo



HISTORIAL DE CALIFICACIONES						
Fecha de información	dic-15	dic-16	dic-17	dic-18	dic-19	jun-20
Fecha de comité	4/03/2016	9/06/2017	19/04/2018	14/06/2019	12/06/2020	27/11/2020
Fortaleza Financiera	GTBBB	GTBBB	GTBBB	GTBBB+	GTBBB+	GTBBB+
Perspectivas	Estable	Estable	Positiva	Estable	Estable	Estable

Sistema Bancario 2,020

Al 30 de septiembre de 2020, los activos totales de los bancos ascendieron a Q380,485 millones, registrando un crecimiento interanual de 11.1%.

El crecimiento interanual de los activos del sistema bancario respondió, principalmente, al incremento de las inversiones en Q20,171 millones (19.7%) y de la cartera de créditos bruta en Q8,912 millones (4.9%). Dichos rubros conforman más del 83% del total del activo de los bancos.

El incremento en la cartera de créditos está asociado al aumento del segmento empresarial mayor 4 en Q6,154 millones (6.0%), principalmente denominado en moneda extranjera; y, al de consumo en Q2,400 millones (4.3%). La profundización financiera medida a través del crédito bancario ha aumentado en el tiempo. Por su parte, el incremento en las inversiones corresponde principalmente a la adquisición de títulos emitidos por el gobierno central y títulos del banco central. Al 30 de septiembre de 2020, el 74.1% de los activos estaba denominado en moneda nacional. Los pasivos se situaron en Q344,698 millones, lo que representó un incremento interanual de 11.4%, explicado por el aumento de los depósitos monetarios en Q21,611 millones (24.8%), los de ahorro en Q10,569 millones (18.1%) y los a plazo en Q6,907 millones (6.4%); por su parte, los créditos obtenidos disminuyeron en Q3,784 millones (9.3%). En relación con las obligaciones financieras, el incremento en Q103 millones deviene, principalmente, de la adquisición realizada por un banco, de una parte, del balance de una sociedad financiera cuyas operaciones fueron suspendidas por la autoridad monetaria en diciembre de 2019.

El capital contable ascendió a Q35,788 millones, mayor en 8.2% respecto a septiembre de 2019, debido al incremento de las reservas de capital en Q2,429 millones (16.5%) y del resultado del ejercicio en Q133 millones (3.6%). Las utilidades antes de impuesto, a septiembre de 2020, alcanzaron Q4,215 millones, mayores en 2.7% a las obtenidas a septiembre de 2019.

FUENTE: Informe del Superintendente de Bancos ante el Honorable, Junta Monetaria/ al 30 de septiembre del 2,020.

Comportamiento de la economía nacional y perspectivas para el año 2,021

En 2020, se observó un desempeño negativo durante el primer semestre en la mayoría de indicadores relacionados con la medición de la actividad económica de Guatemala, como resultado, principalmente, de las medidas sanitarias para contener la propagación del COVID-19 y de la desaceleración de la economía mundial. Durante dicho periodo se registró, por una parte, un débil desempeño de la demanda interna, debido, a una fuerte caída en la inversión (formación bruta de capital fijo) y a la contracción en el consumo privado. Por otra parte, se observó una reducción en la demanda externa de bienes y servicios, asociada a las condiciones económicas menos favorables para los principales socios comerciales del país.

No obstante, el relajamiento de las restricciones implementadas por el Gobierno de la República en el segundo semestre, la reapertura gradual de la mayoría de actividades económicas, la capacidad de algunos sectores para adaptarse a la nueva realidad económica, la recuperación moderada de la demanda externa, el vigoroso estímulo fiscal y la postura acomodaticia de la política monetaria, propiciaron que algunos de los indicadores de actividad económica de corto plazo registraran comportamientos más dinámicos a los esperados, lo que implicó que la actividad económica nacional empezara a dinamizarse.

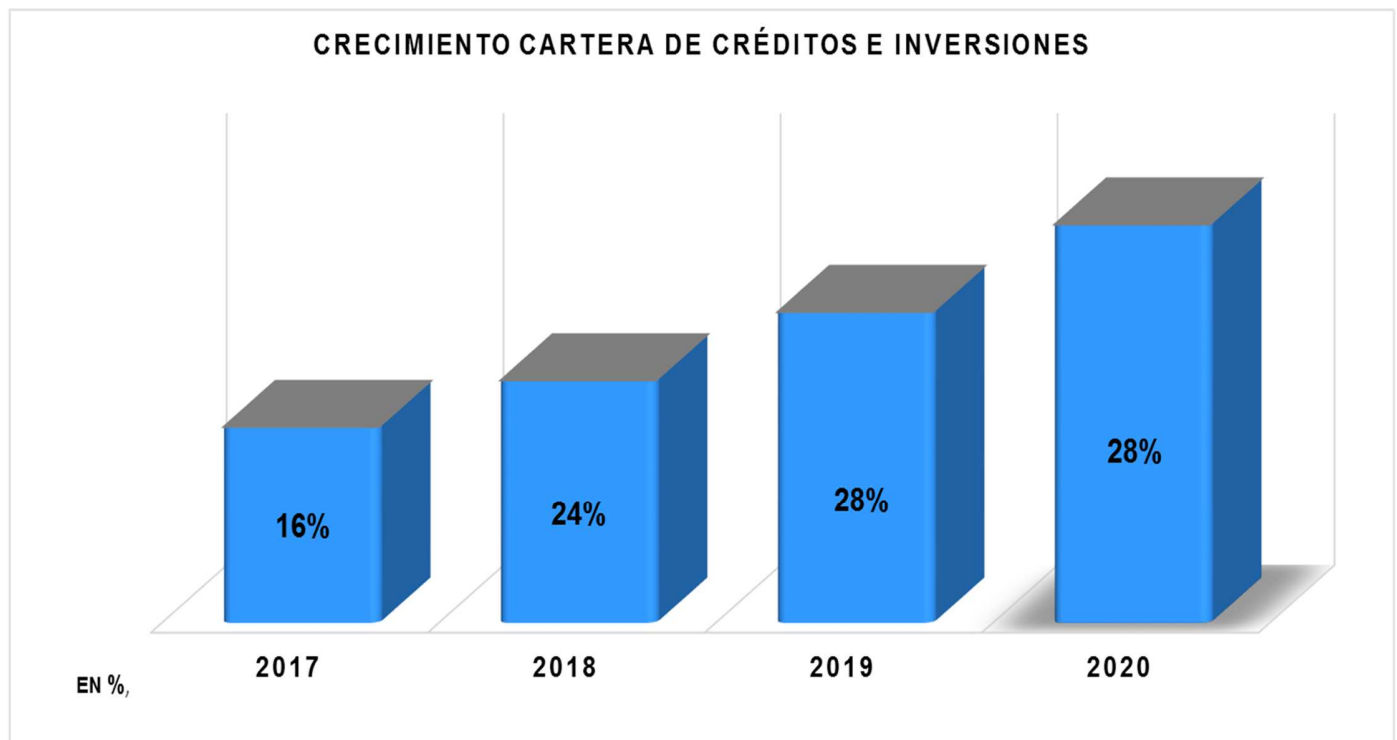
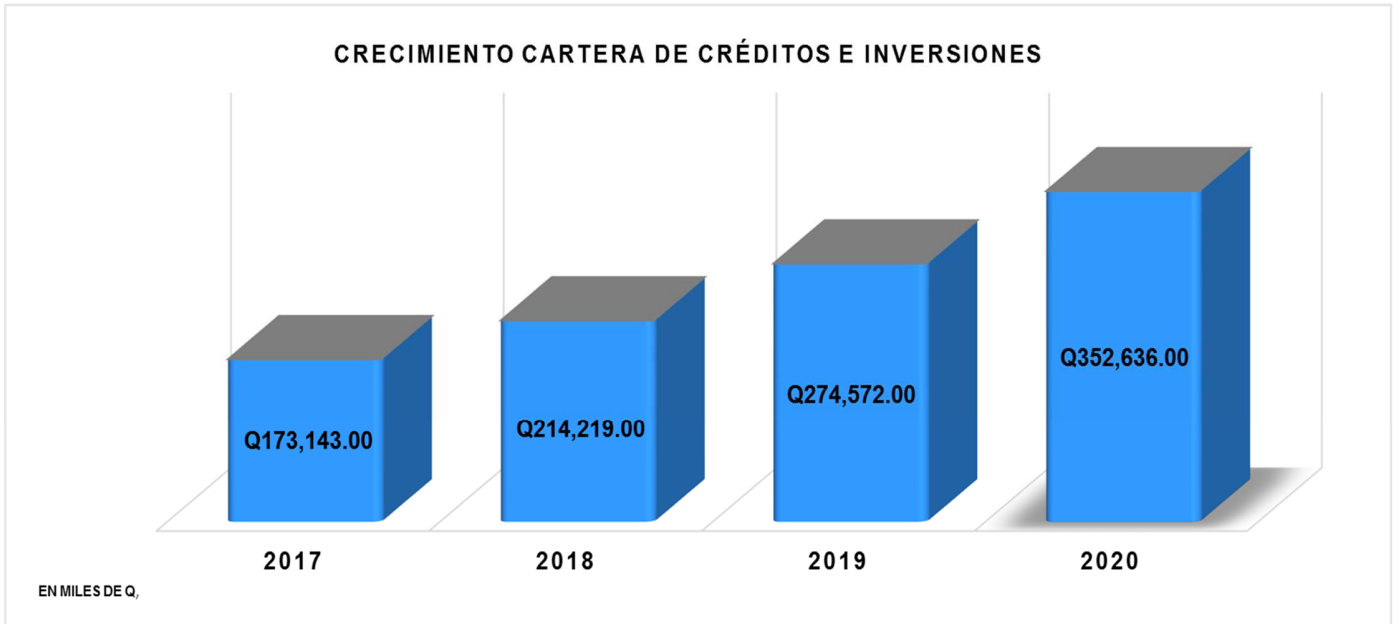
En este contexto, se estima que el PIB anual registre una contracción en el proceso de recuperación en la actividad económica se consolide en 2021, debido, tanto a la mejora en las proyecciones sobre la economía mundial (incluyendo los principales socios comerciales de Guatemala), así como a las condiciones económicas internas, proyectándose un crecimiento del PIB que podría ubicarse en un rango entre 2.5% y 4.5%, con un valor central de 3.5% en el escenario base.

Para 2021 se prevé una recuperación de la demanda interna, con un crecimiento de 4.0%, impulsado por la recuperación del consumo privado, asociado a la recuperación del empleo, al crecimiento de las remesas familiares, al mantenimiento de condiciones crediticias favorables y a la estabilidad en el nivel general de precios. Por su parte, se estima un incremento en el gasto en consumo del gobierno general, asociado a mayores niveles de contratación de personal y de remuneraciones por parte del gobierno central. En cuanto a la inversión, se prevé un crecimiento de 6.4%, explicado por el incremento previsto en la inversión real directa, como resultado de una mayor asignación de recursos asociados a la reactivación económica y a la reconstrucción de infraestructura dañada por las tormentas tropicales Eta e Iota. Asimismo, se estima una recuperación en la construcción de edificaciones residenciales y no residenciales, influenciada por el mayor nivel de confianza de los constructores, luego de la incertidumbre generada por la pandemia de COVID-19. Adicionalmente, se espera un comportamiento positivo en la construcción de vivienda para uso final propio, derivado del mayor ingreso previsto de remesas familiares provenientes de los Estados Unidos de América, así como de la recuperación esperada en la importación de bienes de capital.

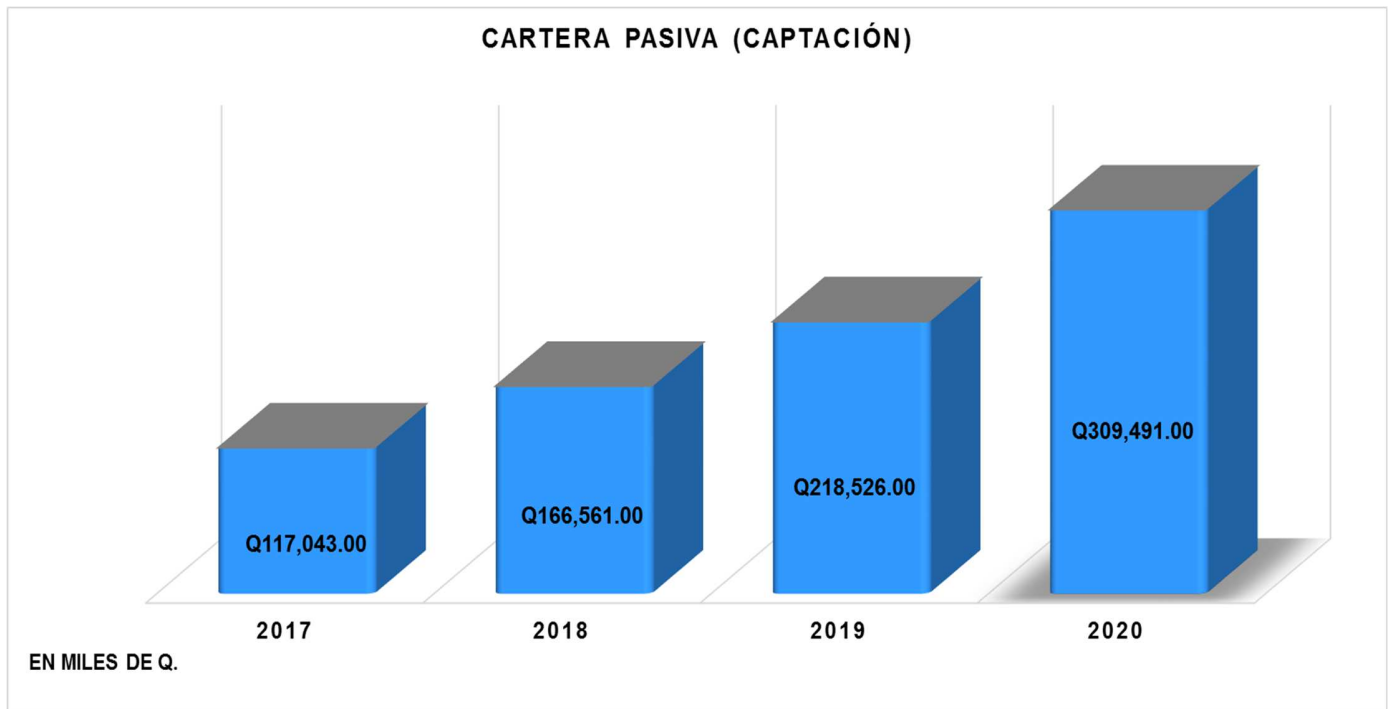
FUENTE: Evaluación de la política monetaria, cambiaria y crediticia, a noviembre de 2,020, y perspectivas económicas para 2,021/Banco de Guatemala.

Áreas de Negocio

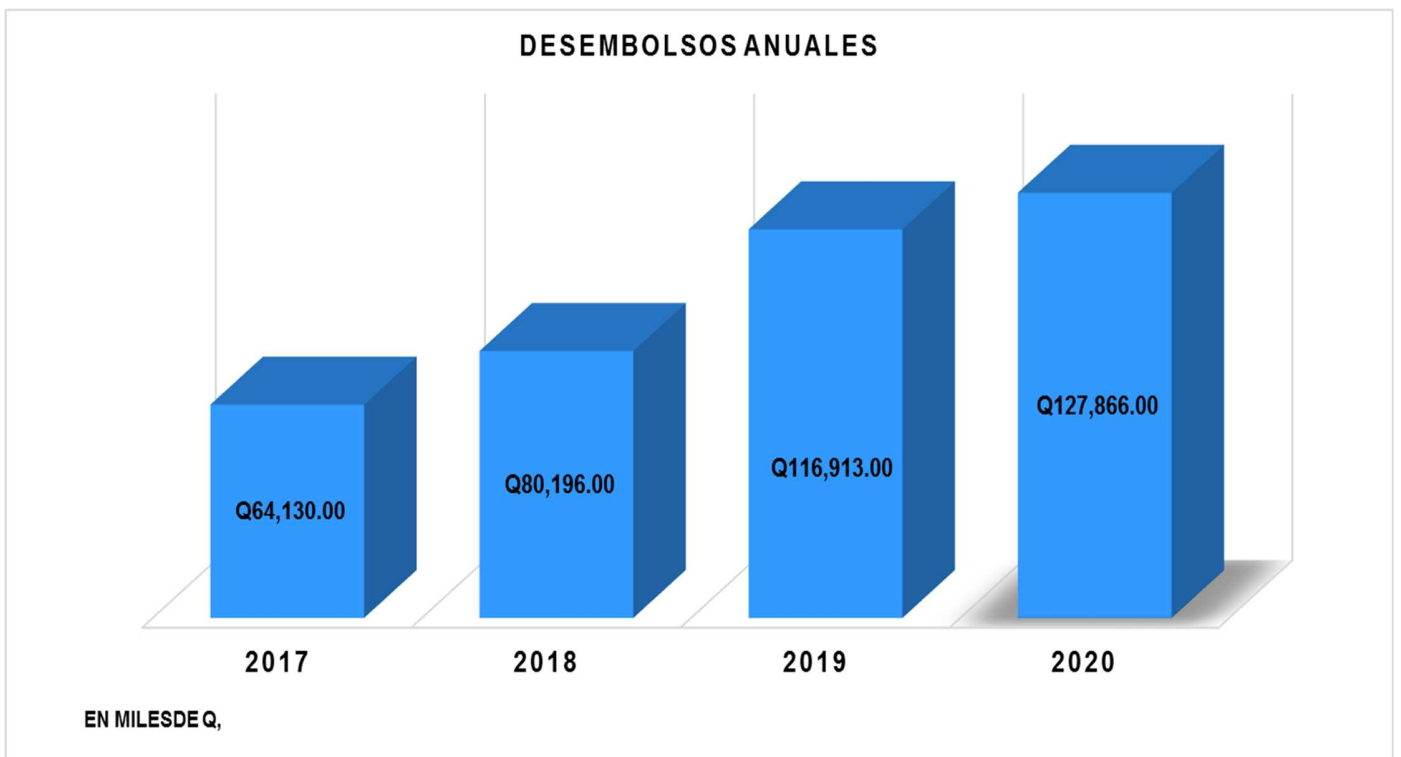
Crecimiento de la cartera de créditos e inversiones



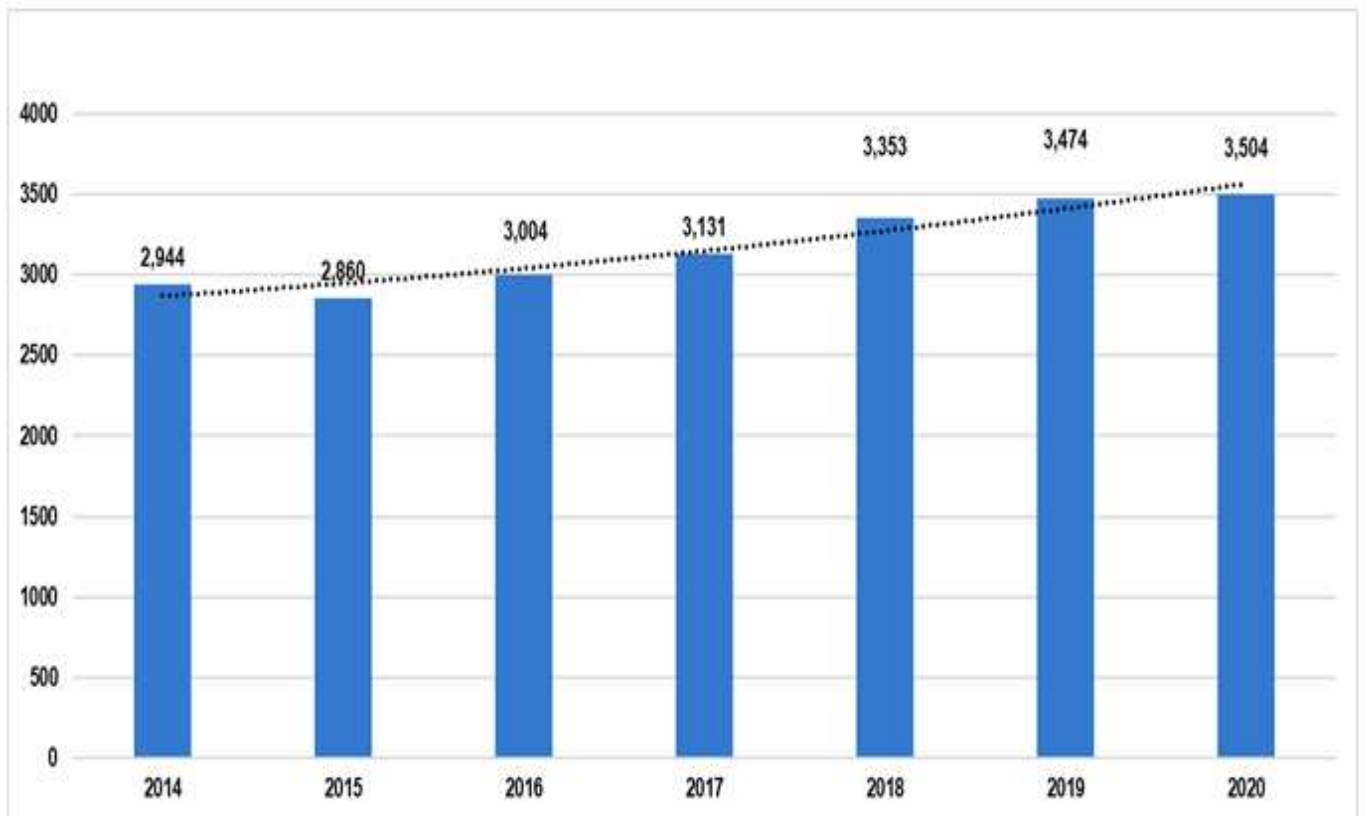
Saldos de captación



Desembolsos



Crecimiento de Clientes



Productos y Servicios

Operaciones activas

- Préstamos hipotecarios (Compra de vivienda, construcción, ampliación, actividades productivas.)
- Inversión en Cédulas Hipotecarias
- Créditos Back to Back
- Venta de Activos extraordinarios

Operaciones pasivas

- Ahorro corriente en Q y \$
- Monetarios en Q.
- Monetarios Empresarial
- Plazo Fijo Q y \$

Otras

- Fiduciario (Administración de Fideicomisos)
- Administración y gestión de carteras
- Cobros por cuenta ajena

Agencia y puntos de servicio



Agencia Central, 1 avenida 8-01 zona 10

SERVICIOS



Apertura de
Productos



Incrementos en
cuenta



Pago de
préstamos



Agencia, 1a Calle 7-14, Zona 2 San José Pínula,
Centro Comercial San José, Local 6

SERVICIOS



Apertura de
Productos



Incrementos en
cuenta



Pago de
préstamos



Punto de servicio
Plaza 2 Centro Comercial El Frutal, Villa Nueva

SERVICIOS



Apertura y consulta
de tus productos



Punto de servicio
Palín, Escuintla - Frente a Garita principal de Valle de las Flores

SERVICIOS



Apertura y consulta
de tus productos

Áreas de Finanzas

Índices Financieros

Con base a los indicadores financieros contenidos en los informes mensuales de riesgos, se incluye la siguiente tabla con valores al 31 de diciembre del año 2,020.

Indicadores Financieros	Banco Credicorp	Promedio Bancario
LIQUIDEZ		
Liquidez Inmediata	12.62%	21.22%
Liquidez Mediata	109.92%	51.56%
SOLVENCIA		
Solvencia (patrimonio en relación a Activos)	13.92%	9.29%
Solvencia (patrimonio en relación a Cartera de Créditos)	189.24%	18.49%
Solvencia (patrimonio en relación a Captaciones)	18.90%	11.95%
RENTABILIDAD		
Rentabilidad (ROE)	20.17%	16.09%
Rentabilidad (ROA)	2.72%	1.52%
Rentabilidad (Eficiencia)	61.38%	65.22%
CALIDAD DE ACTIVOS		
Calidad de activos (cartera Vencida)	4.54%	1.83%
Calidad de activos (cobertura de cartera crediticia en riesgo)	102.68%	197.36%

Fuente: Indicadores de Riesgos mensuales e información publicada por la Superintendencia de Bancos de Guatemala. Al 31-diciembre-2,020.

Comparación de Índices financieros

Considerando los últimos tres años, se elaboró una tabla comparativa de los principales indicadores financieros al último día del mes de diciembre de cada año.

Indicadores Financieros	2018	2019	2020
LIQUIDEZ			
Liquidez Inmediata	4.09%	4.99%	12.62%
Liquidez Mediata	105.35%	109.61%	109.92%
SOLVENCIA			
Solvencia (patrimonio en relación a Activos)	19.09%	17.95%	13.92%
Solvencia (patrimonio en relación a Cartera de Créditos)	112.46%	139.30%	189.24%
Solvencia (patrimonio en relación a Captaciones)	27.02%	25.01%	18.90%
RENTABILIDAD			
Rentabilidad (ROE)	19.97%	20.15%	20.17%
Rentabilidad (ROA)	3.88%	3.75%	2.72%
Rentabilidad (Eficiencia)	63.61%	62.45%	61.38%
CALIDAD DE ACTIVOS			
Calidad de activos (cartera) Vencida	4.15%	2.35%	4.54%
Calidad de activos (cobertura de cartera crediticia en riesgo)	114.23%	163.49%	102.68%

Fuente: Indicadores de Riesgos mensuales e información publicada por la Superintendencia de Bancos de Guatemala.

Utilidades anuales



Informe de Auditores Externos

Arévalo Pérez, Iralda y Asociados, S.C.



INFORME DE LOS AUDITORES INDEPENDIENTES

A la Asamblea General de Accionistas de
Banco Credicorp, S. A.

Informe sobre la auditoría de los Estados Financieros

Opinión

Hemos auditado el balance general adjunto de Banco Credicorp, S. A. (una Sociedad Anónima constituida en la República de Guatemala), al 31 de diciembre de 2020, y los correspondientes estados de resultados, de movimientos del capital contable y de flujos de efectivo por el año terminado en esa fecha, así como un resumen de políticas contables importantes y otras notas aclaratorias. Estos estados financieros han sido preparados por la Administración del Banco de conformidad con el Manual de Instrucciones Contables para Entidades Sujetas a la Vigilancia e Inspección de la Superintendencia de Bancos de Guatemala emitido por la Junta Monetaria.

En nuestra opinión, los referidos estados financieros presentan razonablemente, en todos sus aspectos importantes, la situación financiera de Banco Credicorp, S. A., al 31 de diciembre de 2020, así como el resultado de sus operaciones, los movimientos del capital contable y sus flujos de efectivo por el año terminado en esa fecha, de conformidad con lo que establece el Manual de Instrucciones Contables para Entidades Sujetas a la Vigilancia e Inspección de la Superintendencia de Bancos de Guatemala emitido por la Junta Monetaria.

Fundamento de la opinión

Efectuamos nuestra auditoría de acuerdo con las Normas Internacionales de Auditoría -NIA emitidas por la Federación Internacional de Contadores –IFAC, las resoluciones emitidas por el Colegio de Contadores Públicos y Auditores de Guatemala para el sector financiero regulado, y con base en lo dispuesto en los artículos 39 y 61 de la Ley de Bancos y Grupos Financieros. Nuestra responsabilidad se describe con más detalle en el párrafo de responsabilidad del auditor en relación con la auditoría de los estados financieros. Somos independientes de Banco Credicorp, S. A., de acuerdo con el Código de Ética emitido por el Consejo de Normas Internacionales de Ética para Contadores Profesionales –IESBA (por sus siglas en inglés) junto con los requisitos éticos que son relevantes para nuestra auditoría de los estados financieros en Guatemala; y hemos cumplido las otras responsabilidades éticas de acuerdo con estos requisitos y el Código emitido por el IESBA.

Tel (502) 2303-5050 | Email: arevalo@pkfguatemala.com
PKF | 3a. avenida 10-80 Zona 10, Edificio Forum Zona Viva, Torre II, Nivel 10 oficina 1001 | Guatemala 01010 | Guatemala, C.A

Arévalo Pérez, Iralda y Asociados, S.C. es una firma de la red de Firmas legalmente independientes PKF International Limited y no acepta Ninguna responsabilidad por las acciones o inacciones de parte de cualquier otra Firma miembro.

Creemos que la evidencia de auditoría que hemos obtenido es suficiente y apropiada para proporcionar una base para nuestra opinión de auditoría.

Base contable

Los estados financieros de Banco Credicorp, S. A., se preparan con base en el Manual de Instrucciones Contables antes referido, el cual difiere en algunos aspectos con las Normas Internacionales de Información Financiera –NIIF que se explican en la Nota 3 (c) a los estados financieros.

Asuntos claves de auditoría

Asuntos claves de auditoría son aquellas cuestiones que, a nuestro juicio profesional, han sido de mayor importancia en nuestra auditoría de los estados financieros del periodo actual. Estas cuestiones se abordaron en el contexto de nuestra auditoría de los estados financieros en su conjunto, y en la formación de nuestra opinión al respecto, y no expresamos una opinión separada sobre estas cuestiones. Durante nuestra auditoría se considera como asunto clave lo siguiente:

En la Nota No. 1 a los Estados Financieros de Banco Credicorp, S. A. (anteriormente Financiera Credicorp, S. A.) se indica que con fecha 6 de noviembre de 2020 la Superintendencia de Bancos de Guatemala, mediante Resolución 1780-2020, autorizó a la entidad para que inicie operaciones como banco de ahorro y préstamo para la vivienda familiar a partir del 9 de noviembre de 2020.

Debido a que es un cambio de actividad de la sociedad, la Administración decidió continuar con las operaciones ordinarias de Financiera Credicorp, S. A., y readecuó los registros contables que como Banco debe realizar, por lo que no fue necesario preparar un cierre contable parcial a dicha fecha.

Responsabilidad de la Administración y del Gobierno Corporativo de Banco Credicorp, S. A.

La Administración de Banco Credicorp, S. A., es responsable por la preparación y presentación razonable de estos estados financieros de conformidad con el Manual de Instrucciones Contables para Entidades Sujetas a la Vigilancia e Inspección de la Superintendencia de Bancos emitido por la Junta Monetaria, como se explica en la Nota 3 a los estados financieros, así como el control interno que la Administración considere necesario para permitir la preparación de estos estados financieros, y que los mismos estén libres de errores materiales, debido a fraude o error.

En la preparación de los estados financieros, el Gobierno Corporativo a través de la Administración, es responsable de la valoración de la capacidad de Banco Credicorp, S. A., de continuar como empresa en funcionamiento, revelando, según corresponda,

las cuestiones relacionadas con la empresa en funcionamiento y utilizando este principio contable, excepto si la Administración tiene intención de liquidar o de concluir sus operaciones, o bien no exista otra alternativa realista.

El Gobierno Corporativo de Banco Credicorp, S. A., a través de la Administración, es responsable de la supervisión del proceso de preparación de la información financiera.

Empresa en funcionamiento

La administración de Banco Credicorp, S. A., no ha identificado una incertidumbre importante que pueda dar lugar a una duda significativa, sobre la capacidad del banco de continuar como empresa en funcionamiento, por consiguiente no se revela ninguna incertidumbre en notas a los estados financieros.

Con base en nuestra auditoría de los estados financieros de Banco Credicorp, S. A., tampoco hemos identificado ninguna incertidumbre material.

Responsabilidad del Auditor en relación con la Auditoría de los Estados Financieros

Nuestros objetivos son obtener una seguridad razonable de que los estados financieros en su conjunto, están libres de errores materiales, ya sea debido a fraude o error, y para emitir un informe de auditoría que incluye nuestra opinión. Seguridad razonable es un alto nivel de seguridad, pero no es una garantía de que una auditoría realizada de conformidad con las Normas Internacionales de Auditoría y las resoluciones emitidas por el Colegio de Contadores Públicos y Auditores de Guatemala para el sector financiero regulado, siempre detectará un error importante cuando existe.

Las incorrecciones pueden surgir de fraude o error y se consideran materiales si, de forma individual o en su conjunto, pueda preverse razonablemente que van a influir en las decisiones económicas que los usuarios tomen basándose en los estados financieros. En el Anexo A, el cual es parte integral de este dictamen, estamos incluyendo una descripción detallada de nuestras responsabilidades como Auditores Independientes.

ARÉVALO PÉREZ, IRALDA Y ASOCIADOS, S. C.

Firma Miembro de

PKF INTERNATIONAL LIMITED



Lic. Hugo Arévalo Pérez
Contador Público y Auditor
Colegiado No. CPA-5

Guatemala, C. A.


19 de enero de 2021.

Estados Financieros

BANCO CREDICORP, S.A.
ESTADO DE RESULTADOS CONDENSADO
 DEL 01 DE ENERO AL 31 DE DICIEMBRE DE 2,020
 (Cifras en Quetzales)

PRODUCTOS FINANCIEROS			
Intereses	40,745,759	47,158,406	
Comisiones	6,412,647		
Negociación de Títulos-Valores	-		
Diferencias de precio en Operaciones de Reporto	-		
GASTOS FINANCIEROS			
Intereses	17,351,741	20,221,123	
Comisiones	742,890		
Beneficios Adicionales	-		
Negociación de Títulos-Valores	-		
Cuota de Formación Fopa	21,497		
Productos no Cobrados	-		
Diferencias de precio en Operaciones de Reporto	2,104,995		
MARGEN POR INVERSIONES			26,937,283
PRODUCTOS POR SERVICIOS		1,734,524	
Comisiones por Servicios Diversos	1,656,573		
Arrendamientos			
Almacenaje			
Avalúos e Inspecciones	71,293		
Manejo de Cuenta	-		
Otros	6,658		
GASTOS POR SERVICIOS			
Comisiones por Servicios	327,872	327,872	
MARGEN POR SERVICIOS			1,406,652
OTROS PRODUCTOS Y GASTOS DE OPERACION			
PRODUCTOS		67,802	
Ganancia por Valor de Mercado de Títulos-Valores			
Variaciones y Ganancias Cambiarias en Moneda Extranjera	67,802		
Productos por Inversiones en Acciones			
Productos por Promoción de Empresas			
GASTOS		133,690	
Pérdida por Valor de Mercado de Títulos-Valores			
Variaciones y Pérdidas Cambiarias en Moneda Extranjera	19,727		
Cuentas Incobrables y de Dudosa Recuperación	113,963		
Gastos por Promoción de Empresas			
MARGEN DE OTROS PRODUCTOS Y GASTOS DE OPERACION			(65,888)
MARGEN OPERACIONAL BRUTO			28,278,047
GASTOS DE ADMINISTRACION			17,356,630
MARGEN OPERACIONAL NETO			10,921,417
PRODUCTOS Y GASTOS EXTRAORDINARIOS		404,315	
Productos Extraordinarios	631,075		
Gastos Extraordinarios	226,760		
PRODUCTOS Y GASTOS DE EJERCICIOS ANTERIORES		(593,377)	
Productos de Ejercicios Anteriores	4,251		
Gastos de Ejercicios Anteriores	597,628		(189,062)
GANANCIA (PERDIDA) BRUTA			10,732,355
Impuesto sobre la Renta			435,239
GANANCIA (PERDIDA) NETA			10,297,116

Guatemala, 04 de enero de 2,021


 LIC. WALTER ARNOLDO CHAVARRÍA REVOLORIO
 CONTADOR




 LIC. ROBERTO REVOLORIO LÓPEZ
 AUDITOR




 LIC. XAVIER ANDRADE AYCINENA
 PRESIDENTE




 LIC. CARLOS HAROLDO PALMA GARCÍA
 GERENTE GENERAL



BANCO CREDICORP, S.A.
BALANCE GENERAL CONDENSADO AL 31 DE DICIEMBRE DE 2,020
(Cifras en Quetzales)

ACTIVO	TOTAL	MONEDA NACIONAL	MONEDA EXTRANJERA	PASIVO, OTRAS CUENTAS ACREEDORAS Y CAPITAL	TOTAL	MONEDA NACIONAL	MONEDA EXTRANJERA
DISPONIBILIDADES	39,535,697			OBLIGACIONES DEPOSITARIAS	42,294,787		
Caja		1,500,926	198,883	Depósitos Monetarios		4,152,468	-
Banco Central		16,189,834	1,894,463	Depósitos de Ahorro		91,095	53,263
Bancos del País		17,197,118	846,689	Depósitos a Plazo		32,877,438	5,120,523
Bancos del Exterior		-	-	Depósitos a la Orden		-	-
Cheques a Compensar		1,480,132	7,851	Depósitos con Restricciones		-	-
Giros sobre el Exterior		-	219,701	CRÉDITOS OBTENIDOS			
INVERSIONES	319,326,829			Del Banco Central		-	-
En Títulos-Valores para Negociación		-	-	De Instituciones Financieras Nacionales		-	-
En Títulos-Valores para la Venta		6,039,048	13,289,087	De Instituciones Financieras Extranjeras		-	-
En Títulos-Valores para su Vencimiento		287,329,051	13,158,264	De Organismos Internacionales		-	-
Operaciones de Reporto		-	-	OBLIGACIONES FINANCIERAS	267,196,449		
Certificados de Participación		-	-	Bonos		-	-
Intereses pagados en compra de Valores		-	-	Pagares Financieros		233,667,922	33,528,527
(-) Estimaciones por Valuación		(255,243)	(233,378)	Obligaciones Financieras a la Orden		-	-
CARTERA DE CRÉDITOS	31,290,848			Obligaciones Financieras con Restricciones		-	-
Vigente		29,153,837	2,176,976	GASTOS FINANCIEROS POR PAGAR	3,776,630	3,101,731	674,899
Vencida		1,105,363	384,863	CUENTAS POR PAGAR	13,214,525	12,645,256	569,269
(-) Estimaciones por Valuación		(1,423,194)	(106,997)	PROVISIONES	2,936,894	2,936,894	-
PRODUCTOS FINANCIEROS POR COBRAR	2,391,779	2,175,618	216,161	SUCURSALES, CASA MATRÍZ Y DEPTOS. ADSCRITOS	-	-	-
CUENTAS POR COBRAR	5,895,482	3,861,825	2,033,657	OTRAS OBLIGACIONES	-	-	-
(-) Estimaciones por Valuación		-	-	CRÉDITOS DIFERIDOS	31,340,727	30,581,719	759,008
BIENES REALIZABLES	3,573,096	2,663,879	909,217	SUMA DEL PASIVO	360,760,012		
(-) Estimaciones por Valuación		-	-	OTRAS CUENTAS ACREEDORAS	5,343,747	5,054,402	289,345
INVERSIONES PERMANENTES	-	-	-	CAPITAL CONTABLE	48,000,000		
(-) Estimaciones por Valuación		-	-	CAPITAL PAGADO		100,000,000	
OTRAS INVERSIONES	16,995,274	14,834,850	2,160,424	Capital Autorizado		(52,000,000)	
(-) Estimaciones por Valuación		-	-	(-) Capital no Pagado		-	
SUCURSALES, CASA MATRIZ Y DEPARTAMENTOS ADSCRITOS	-	-	-	Casa Matriz, Capital Asignado		-	
INMUEBLES Y MUEBLES	2,983,633	1,181,137	2,250,538	APORTACIONES PERMANENTES	883,579	883,579	
(-) Depreciaciones Acumuladas		(384,886)	(63,156)	RESERVAS DE CAPITAL			
CARGOS DIFERIDOS	3,324,553	3,601,557	-	RESERVAS PARA ACTIVOS			
(-) Amortizaciones Acumuladas		(277,004)	-	RESERVAS PARA ACTIVOS EXTRAORDINARIOS			
SUMA DEL ACTIVO	425,317,191			REVALUACIÓN DE ACTIVOS			
				OBLIGACIONES SUBORDINADAS			
				GANANCIAS Y PÉRDIDAS POR FUSIÓN (+) (-)			
				VALUACIÓN DE ACTIVOS DE RECUPERACIÓN DUDOSA (-)			
				PROVISIÓN DE BENEFICIOS A EMPLEADOS (-)			
				AJUSTES AL IMPUESTO SOBRE LA RENTA			
				GANANCIAS O PERDIDAS POR CAMBIO EN EL VALOR DE			
				MERCADO DE LAS INVERSIONES (+) (-)			
				RESULTADOS DE EJERCICIOS ANTERIORES (+) (-)	32,737	32,737	
				RESULTADO DEL EJERCICIO (+) (-)	10,297,116	10,297,116	
				SUMA DEL CAPITAL CONTABLE	59,213,432		
				SUMA PASIVO, OTRAS CUENTAS ACREEDORAS Y CAPITAL	425,317,191		

Los saldos en moneda extranjera están expresados al tipo de cambio de referencia de Q. 7.79382 Por US\$1, Publicado por el Banco de Guatemala el 31 de diciembre del 2,020.

Guatemala, 04 de enero del 2,021

CONTINGENCIAS, COMPROMISOS Y OTRAS RESPONSABILIDADES

CONTINGENCIAS Y COMPROMISOS 2,097,006

MERCADERÍAS EN DEPÓSITO

CUENTAS DE ORDEN

VALORES Y BIENES CEDIDOS EN GARANTÍA

GARANTÍAS CARTERA DE CRÉDITOS 637,413,772

MÁRGENES POR GIRAR 24,000,000

ADMINISTRACIONES AJENAS 23,460,422

DOCUMENTOS Y VALORES PROPIOS REMITIDOS

EMISIONES AUTORIZADAS DE OBLIGACIONES FINANCIERAS 1,279,382,000

OBLIGACIONES FINANCIERAS 1,279,382,000

OBLIGACIONES FINANCIERAS AMORTIZADAS

TÍTULOS SOBRE MERCADERÍAS EN DEPÓSITO

PÓLIZAS DE SEGUROS Y FIANZAS

OPERACIONES DE REPORTO 35,493,199

OTRAS CUENTAS DE ORDEN 39,865,109

LIC. WALTER ARNOLDO CHAVARRÍA REVOLARIO
CONTADOR



LIC. ROBERTO REVOLARIO LÓPEZ
AUDITOR



LIC. XAVIER ANDRADE AYCINENA
PRESIDENTE



LIC. CARLOS HAROLDO PALMA GARCÍA
GERENTE GENERAL






Visión y Misión



Nuestros
Valores



Somos
Trayectoria



Somos
Crecimiento



Somos
Oportunidad

1ra. Avenida 8-01 zona 10 Guatemala, C.A.

Teléfono: (502)2415-7500

www.bancocredicorp.gt