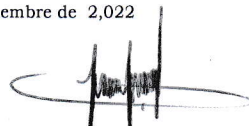



**BANCO CREDICORP, S.A.**  
**ESTADO DE RESULTADOS CONDENSADO**  
 DEL 01 DE ENERO AL 30 DE NOVIEMBRE DE 2,022  
 (Cifras en Quetzales)

|   |               |               |               |
|---|---------------|---------------|---------------|
| <b>PRODUCTOS FINANCIEROS</b>                            |               | 68,698,886.37 |               |
| Intereses   | 58,545,333.40 |               |               |
| Comisiones  | 10,153,552.97 |               |               |
| Negociación de Títulos-Valores                          | -             |               |               |
| Diferencias de precio en Operaciones de Reporto         | -             |               |               |
| <b>GASTOS FINANCIEROS</b>                               |               | 36,359,584.01 |               |
| Intereses   | 30,518,298.50 |               |               |
| Comisiones  | 1,816,066.07  |               |               |
| Beneficios Adicionales                                  | 16,730.25     |               |               |
| Negociación de Títulos-Valores                          | -             |               |               |
| Cuota de Formación Fopa                                 | 1,297,751.92  |               |               |
| Productos no Cobrados                                   | -             |               |               |
| Diferencias de precio en Operaciones de Reporto         | 2,710,737.27  |               |               |
| <b>MARGEN POR INVERSIONES</b>                           |               |               | 32,339,302.36 |
| <b>PRODUCTOS POR SERVICIOS</b>                          |               | 2,857,573.41  |               |
| Comisiones por Servicios Diversos                       | 2,662,822.60  |               |               |
| Arrendamientos  | -             |               |               |
| Almacenaje  | -             |               |               |
| Avalúos e Inspecciones                                  | 162,300.00    |               |               |
| Manejo de Cuenta  | 12,267.00     |               |               |
| Otros   | 20,183.81     |               |               |
| <b>GASTOS POR SERVICIOS</b>                             |               | 862,477.76    |               |
| Comisiones por Servicios                                | 862,477.76    |               |               |
| <b>MARGEN POR SERVICIOS</b>                             |               |               | 1,995,095.65  |
| <b>OTROS PRODUCTOS Y GASTOS DE OPERACION</b>            |               |               |               |
| <b>PRODUCTOS</b>  |               | 316,222.27    |               |
| Ganancia por Valor de Mercado de Títulos-Valores        |               |               |               |
| Variaciones y Ganancias Cambiarias en Moneda Extranjera | 244,402.27    |               |               |
| Productos por Inversiones en Acciones                   | 71,820.00     |               |               |
| Productos por Promoción de Empresas                     | -             |               |               |
| <b>GASTOS</b>   |               |               |               |
| Pérdida por Valor de Mercado de Títulos-Valores         |               |               |               |
| Variaciones y Pérdidas Cambiarias en Moneda Extranjera  | -             |               |               |
| Cuentas Incobrables y de Dudosa Recuperación            | -             |               |               |
| Gastos por Promoción de Empresas                        |               |               |               |
| <b>MARGEN DE OTROS PRODUCTOS Y GASTOS DE OPERACION</b>  |               |               | 316,222.27    |
| <b>MARGEN OPERACIONAL BRUTO</b>                         |               |               | 34,650,620.28 |
| <b>GASTOS DE ADMINISTRACION</b>                         |               |               | 22,570,110.12 |
| <b>MARGEN OPERACIONAL NETO</b>                          |               |               | 12,080,510.16 |
| <b>PRODUCTOS Y GASTOS EXTRAORDINARIOS</b>               |               | 452,870.22    |               |
| Productos Extraordinarios                               | 541,800.91    |               |               |
| Gastos Extraordinarios                                  | 88,930.69     |               |               |
| <b>PRODUCTOS Y GASTOS DE EJERCICIOS ANTERIORES</b>      |               | 30,599.88     |               |
| Productos de Ejercicios Anteriores                      | 37,411.10     |               |               |
| Gastos de Ejercicios Anteriores                         | 6,811.22      |               | 483,470.10    |
| <b>GANANCIA (PERDIDA) BRUTA</b>                         |               |               | 12,563,980.26 |
| Impuesto sobre la Renta                                 |               |               | 560,562.99    |
| <b>GANANCIA (PERDIDA) NETA</b>                          |               |               | 12,003,417.27 |


Guatemala, 02 de diciembre de 2,022

  
 LIC. WALTER CHAVARRIA REVOLORIO  
 CONTADOR




  
 LIC. ROBERTO REVOLORIO LOPEZ  
 AUDITOR



  
 LIC. XAVIER ANDRADE AYCINENA  
 PRESIDENTE



  
 LIC. CARLOS HAROLDO PALMA GARCIA  
 GERENTE GENERAL

