

BANCO CREDICORP, S.A.
BALANCE GENERAL CONDENSADO AL 31 DE DICIEMBRE DE 2,022
 (Cifras en Quetzales)


ACTIVO	TOTAL	MONEDA NACIONAL	MONEDA EXTRANJERA	PASIVO, OTRAS CUENTAS ACREEDORAS Y CAPITAL	TOTAL	MONEDA NACIONAL	MONEDA EXTRANJERA
DISPONIBILIDADES	163,979,008.39			OBLIGACIONES DEPOSITARIAS	840,288,980.78		
Caja		2,125,543.91	63,940.63	Depósitos Monetarios		41,737,013.47	-
Banco Central		110,954,697.81	15,993,932.03	Depósitos de Ahorro		724,760,356.81	73,761,291.51
Bancos del País		26,032,518.82	870,084.87	Depósitos a Plazo		-	-
Bancos del Exterior		-	-	Depósitos a la Orden		1,317.25	-
Cheques a Compensar		7,843,082.70	9,724.03	Depósitos con Restricciones		29,001.74	-
Giros sobre el Exterior		-	85,483.59				
INVERSIONES	782,677,973.04			CREDITOS OBTENIDOS			
En Títulos-Valores para Negociación		-	-	Del Banco Central		-	-
En Títulos-Valores para la Venta		24,993,523.02	7,752,127.83	De Instituciones Financieras Nacionales		-	-
En Títulos-Valores para su Vencimiento		690,325,971.30	60,601,361.28	De Instituciones Financieras Extranjeras		-	-
Operaciones de Reporto		-	-	De Organismos Internacionales		-	-
Certificados de Participación		-	-				
Intereses pagados en compra de Valores		-	-	OBLIGACIONES FINANCIERAS			
(-) Estimaciones por Valuación		(995,010.39)	-	Bonos		-	-
				Paqués Financieros		-	-
CARTERA DE CRÉDITOS	13,893,842.95			Obligaciones Financieras a la Orden		-	-
Vigente		12,971,351.08	1,606,904.45	Obligaciones Financieras con Restricciones		-	-
Vencida		333,167.69	5,935.34				
(-) Estimaciones por Valuación		(1,022,628.47)	(887.14)	GASTOS FINANCIEROS POR PAGAR	4,245,379.94	3,647,726.27	597,653.67
PRODUCTOS FINANCIEROS POR COBRAR	3,289,744.03	2,974,491.69	315,252.34	CUENTAS POR PAGAR	16,206,033.12	14,657,760.80	1,548,272.32
CUENTAS POR COBRAR	14,160,415.23	11,593,413.01	2,567,002.22	PROVISIONES	3,895,171.23	3,895,171.23	-
(-) Estimaciones por Valuación		-	-	SUCURSALES, CASA MATRIZ Y DEPTOS. ADSCRITOS		-	-
BIENES REALIZABLES	3,788,698.40	3,471,302.80	317,395.80	OTRAS OBLIGACIONES		-	-
(-) Estimaciones por Valuación		-	-	CRÉDITOS DIFERIDOS	51,984,306.47	51,195,831.35	788,475.12
INVERSIONES PERMANENTES	875,027.92	875,027.92	-	SUMA DEL PASIVO	916,619,871.54		
(-) Estimaciones por Valuación		-	-	OTRAS CUENTAS ACREEDORAS	6,026,529.64	5,711,277.30	315,252.34
OTRAS INVERSIONES	36,939.77	36,939.77	-	CAPITAL CONTABLE	48,000,000.00		
(-) Estimaciones por Valuación		-	-	CAPITAL PAGADO			
				Capital Autorizado		100,000,000.00	-
SUCURSALES, CASA MATRIZ Y DEPARTAMENTOS ADSCRITOS	-	-	-	(-) Capital no Pagado		(52,000,000.00)	-
				Casa Matriz, Capital Asignado		-	-
INMUEBLES Y MUEBLES	1,672,461.57	1,762,840.74	2,746,320.48	APORTACIONES PERMANENTES	1,882,693.86	1,882,693.86	-
(-) Depreciaciones Acumuladas		(952,894.92)	(1,883,804.73)	RESERVAS DE CAPITAL		-	-
				RESERVAS PARA ACTIVOS		-	-
CARGOS DIFERIDOS	2,369,122.90	2,974,885.99	772.38	RESERVAS PARA ACTIVOS EXTRAORDINARIOS		-	-
(-) Amortizaciones Acumuladas		(806,535.47)	-	REVALUACIÓN DE ACTIVOS		-	-
				OBLIGACIONES SUBORDINADAS		-	-
SUMA DEL ACTIVO	986,743,234.20			GANANCIAS Y PÉRDIDAS POR FUSIÓN (+) (-)		-	-
				VALUACIÓN DE ACTIVOS DE RECUPERACIÓN DUDOSA (-)		-	-
				PROVISIÓN DE BENEFICIOS A EMPLEADOS (-)		-	-
				AJUSTES AL IMPUESTO SOBRE LA RENTA		-	-
				GANANCIAS O PÉRDIDAS POR CAMBIO EN EL VALOR DE		-	-
				MERCADO DE LAS INVERSIONES (+) (-)		-	-
				RESULTADOS DE EJERCICIOS ANTERIORES (+) (-)		315,127.71	315,127.71
				RESULTADO DEL EJERCICIO (+) (-)		13,899,011.45	13,899,011.45
				SUMA DEL CAPITAL CONTABLE	64,096,833.02		
				SUMA PASIVO, OTRAS CUENTAS ACREEDORAS Y CAPITAL	986,743,234.20		

Los saldos en moneda extranjera están expresados al tipo de cambio de referencia de Q. 7.85222 Por US\$1, Publicado por el Banco de Guatemala el 31 de diciembre del 2,022


Guatemala, 03 de enero del 2,023

CONTINGENCIAS, COMPROMISOS Y OTRAS RESPONSABILIDADES
 CONTINGENCIAS Y COMPROMISOS 31,152.41
 MERCADERÍAS EN DEPÓSITO -


CUENTAS DE ORDEN
 VALORES Y BIENES CEDIDOS EN GARANTÍA -
 GARANTÍAS CARTERA DE CRÉDITOS 1,212,349,126.92
 MÁRGENES POR GIRAR 40,000,000.00
 ADMINISTRACIONES AJENAS 23,326,663.15
 DOCUMENTOS Y VALORES PROPIOS REMITIDOS -
 EMISIONES AUTORIZADAS DE OBLIGACIONES FINANCIERAS -
 OBLIGACIONES FINANCIERAS -
 OBLIGACIONES FINANCIERAS AMORTIZADAS -
 TÍTULOS SOBRE MERCADERÍAS EN DEPÓSITO -
 PÓLIZAS DE SEGUROS Y FIANZAS -
 OPERACIONES DE REPORTO 50,955,673.75
 OTRAS CUENTAS DE ORDEN 77,167,743.01


 LIC. WALTER CHAVARRÍA REVOLORIO
 CONTADOR





 LIC. ROBERTO REVOLORIO LOPEZ
 AUDITOR




 LIC. XAVIER ANDRADE AYCINENA
 PRESIDENTE




 LIC. CARLOS HAROLDO PALMA GARCIA
 GERENTE GENERAL

