

BANCO CREDICORP, S.A.
BALANCE GENERAL CONDENSADO AL 31 DE MARZO DE 2,024
(Cifras en Quetzales)

ACTIVO	TOTAL	MONEDA NACIONAL	MONEDA EXTRANJERA	PASIVO, OTRAS CUENTAS ACREEDORAS Y CAPITAL	TOTAL	MONEDA NACIONAL	MONEDA EXTRANJERA
DISPONIBILIDADES	257,064,517.24			OBLIGACIONES DEPOSITARIAS	1,220,711,347.80		
Caja		2,652,948.75	236,055.83	Depósitos Monetarios		123,577,125.24	-
Banco Central		144,812,680.37	62,658,591.92	Depósitos de Ahorro		901,344,479.72	195,685,219.33
Bancos del País		6,819,136.54	36,370,953.00	Depósitos a Plazo		-	-
Bancos del Exterior		-	-	Depósitos a la Orden		1,741.22	14.10
Cheques a Compensar		3,377,396.55	11,009.13	Depósitos con Restricciones		102,768.19	-
Giros sobre el Exterior		-	125,745.15				
INVERSIONES	1,072,800,919.81			CREDITOS OBTENIDOS	47,000,706.11		
En Títulos-Valores para Neociación		-	-	Del Banco Central		-	-
En Títulos-Valores para la Venta		28,943,046.88	19,337,828.65	De Instituciones Financieras Nacionales		47,000,706.11	-
En Títulos-Valores para su Vencimiento		953,076,782.52	72,317,790.95	De Instituciones Financieras Extranjeras		-	-
Operaciones de Reporto		-	-	De Organismos Internacionales		-	-
Certificados de Participación		-	-				
Intereses pagados en compra de Valores		-	-	OBLIGACIONES FINANCIERAS	-		
(-) Estimaciones por Valuación		(805,234.46)	(69,294.73)	Bonos		-	-
				Pagarés Financieros		-	-
CARTERA DE CRÉDITOS	66,581,053.04			Obligaciones Financieras a la Orden		-	-
Vigente		66,439,113.38	1,088,075.25	Obligaciones Financieras con Restricciones		-	-
Vencida		197,830.36	-				
(-) Estimaciones por Valuación		(1,142,854.32)	(1,111.63)	GASTOS FINANCIEROS POR PAGAR	4,064,106.78	3,262,502.07	801,604.71
PRODUCTOS FINANCIEROS POR COBRAR	5,926,231.65	5,453,160.30	473,071.35	CUENTAS POR PAGAR	13,303,846.75	12,122,343.15	1,181,503.60
CUENTAS POR COBRAR	12,661,353.03	9,873,095.42	2,816,414.30	PROVISIONES	4,867,873.97	4,867,873.97	-
(-) Estimaciones por Valuación		(28,156.69)	-	SUCURSALES, CASA MATRIZ Y DEPTOS. ADSCRITOS	-	-	-
BIENES REALIZABLES	8,135,074.51	6,973,860.50	1,161,214.01	OTRAS OBLIGACIONES	-	-	-
(-) Estimaciones por Valuación		-	-	CRÉDITOS DIFERIDOS	48,602,777.79	47,783,809.43	818,968.36
INVERSIONES PERMANENTES	875,027.92	875,027.92	-	SUMA DEL PASIVO	1,338,550,659.20		
(-) Estimaciones por Valuación		-	-	OTRAS CUENTAS ACREEDORAS	9,434,953.78	8,961,862.43	473,071.35
OTRAS INVERSIONES	26,870.28	26,870.28	-	CAPITAL CONTABLE	73,047,500.00		
(-) Estimaciones por Valuación		-	-	CAPITAL PAGADO	1,000,000,000.00	1,000,000,000.00	
SUCURSALES, CASA MATRIZ Y DEPARTAMENTOS ADSCRITOS	-	-	-	Capital Autorizado		(926,952,500.00)	
				(-) Capital no Pagado		-	
INMUEBLES Y MUEBLES	874,915.61	2,034,486.83	-	Casa Matriz, Capital Asignado		-	
(-) Depreciaciones Acumuladas		(1,159,571.22)	-	APORTACIONES PERMANENTES	3,226,611.77	3,226,611.77	
CARGOS DIFERIDOS	3,733,656.31	4,519,013.49	772.38	RESERVAS DE CAPITAL	-	-	
(-) Amortizaciones Acumuladas		(786,129.56)	-	RESERVAS PARA ACTIVOS		-	
SUMA DEL ACTIVO	1,428,679,619.40			RESERVAS PARA ACTIVOS EXTRAORDINARIOS		-	
				REVALUACION DE ACTIVOS		-	
				OBLIGACIONES SUBORDINADAS		-	
				GANANCIAS Y PÉRDIDAS POR FUSIÓN (+) (-)		-	
				VALUACION DE ACTIVOS DE RECUPERACION DUDOSA (-)		-	
				PROVISION DE BENEFICIOS A EMPLEADOS (-)		-	
				AJUSTES AL IMPUESTO SOBRE LA RENTA		-	
				GANANCIAS O PERDIDAS POR CAMBIO EN EL VALOR DE MERCADO DE LAS INVERSIONES (+) (-)		-	
				RESULTADOS DE EJERCICIOS ANTERIORES (+) (-)	284,190.00	284,190.00	
				RESULTADO DEL EJERCICIO (+) (-)	3,617,826.67	3,617,826.67	
				PROVISIONES DINÁMICAS	517,877.98	517,877.98	
				SUMA DEL CAPITAL CONTABLE	80,694,006.42		
				SUMA PASIVO, OTRAS CUENTAS ACREEDORAS Y CAPITAL	1,428,679,619.40		

Los saldos en moneda extranjera están expresados al tipo de cambio de referencia de Q 7.79165 por US\$1, publicado por el Banco de Guatemala el 31 de marzo del 2024.


Guatemala, 02 de abril del 2,024

CONTINGENCIAS, COMPROMISOS Y OTRAS RESPONSABILIDADES
CONTINGENCIAS Y COMPROMISOS 31,152.41
MERCADERÍAS EN DEPOSITO -


CUENTAS DE ORDEN
VALORES Y BIENES CEDIDOS EN GARANTÍA
GARANTÍAS CARTERA DE CRÉDITOS 1,612,189,218.86
MÁRGENES POR GIRAR 67,999,293.89
ADMINISTRACIONES AJENAS 12,123,846.67
DOCUMENTOS Y VALORES PROPIOS REMITIDOS -
EMISIONES AUTORIZADAS DE OBLIGACIONES FINANCIERAS -
OBLIGACIONES FINANCIERAS -
OBLIGACIONES FINANCIERAS AMORTIZADAS -
TÍTULOS SOBRE MERCADERÍAS EN DEPOSITO -
PÓLIZAS DE SEGUROS Y FIANZAS -
OPERACIONES DE REPORTO 44,715,323.03
OTRAS CUENTAS DE ORDEN 110,769,651.06


LIC. WALTER ARNALDO CHAVARRÍA REVOLORIO
CONTADOR GENERAL





LIC. ROBERTO REVOLORIO LOPEZ
AUDITOR INTERNO




LIC. XAVIER ANDRADE AYCINENA
PRESIDENTE




LIC. CARLOS HAROLDO PALMA GARCIA
GERENTE GENERAL



La información referida a otras fechas se encuentra disponible en www.bancocredicorp.gt