

BANCO CREDICORP, S.A.
BALANCE GENERAL CONDENSADO AL 31 DE AGOSTO DE 2,024
 (Cifras en Quetzales)

ACTIVO	TOTAL	MONEDA NACIONAL	MONEDA EXTRANJERA	PASIVO, OTRAS CUENTAS ACREEDORAS Y CAPITAL	TOTAL	MONEDA NACIONAL	MONEDA EXTRANJERA
DISPONIBILIDADES	281,305,789.58			OBLIGACIONES DEPOSITARIAS	1,266,699,484.02		
Caía		3,164,740.23	251,257.58	Depósitos Monetarios		128,130,876.47	-
Banco Central		208,523,862.77	40,498,547.55	Depósitos de Ahorro		988,097,721.17	150,369,922.06
Bancos del País		9,940,539.38	10,439,863.17	Depósitos a Plazo		-	-
Bancos del Exterior		-	-	Depósitos a la Orden		1,770.02	13.99
Cheques a Compensar		8,348,746.81	15,887.55	Depósitos con Restricciones		99,180.31	-
Giros sobre el Exterior		-	122,344.54				
INVERSIONES	1,152,384,980.09			CREDITOS OBTENIDOS	70,000,000.00		
En Títulos-Valores para Neociación		-	-	Del Banco Central		-	-
En Títulos-Valores para la Venta		26,829,807.75	16,600,345.80	De Instituciones Financieras Nacionales		70,000,000.00	-
En Títulos-Valores para su Vencimiento		1,031,543,157.20	79,600,893.77	De Instituciones Financieras Extranjeras		-	-
Operaciones de Reporto		-	-	De Organismos Internacionales		-	-
Certificados de Participación		-	-				
Intereses pagados en compra de Valores		-	-	OBLIGACIONES FINANCIERAS			
(-) Estimaciones por Valuación		(2,070,978.94)	(118,245.49)	Bonos		-	-
				Paqarés Financieros		-	-
CARTERA DE CRÉDITOS	34,162,995.17			Obligaciones Financieras a la Orden		-	-
Vigente		32,776,404.18	1,473,256.74	Obligaciones Financieras con Restricciones		-	-
Vencida		182,112.06	-				
(-) Estimaciones por Valuación		(248,528.57)	(20,249.24)	GASTOS FINANCIEROS POR PAGAR	3,594,143.90	2,800,500.36	793,643.54
PRODUCTOS FINANCIEROS POR COBRAR	6,019,132.38	5,525,174.95	493,957.43	CUENTAS POR PAGAR	14,969,847.90	14,122,371.11	847,476.79
CUENTAS POR COBRAR	13,203,427.89	10,108,309.77	3,221,017.10	PROVISIONES	4,715,304.41	4,715,304.41	-
(-) Estimaciones por Valuación		(125,898.98)	-				
				SUCURSALES, CASA MATRIZ Y DEPTOS. ADSCRITOS			
BIENES REALIZABLES	12,419,415.36	10,531,453.71	1,887,961.65				
(-) Estimaciones por Valuación		-	-	OTRAS OBLIGACIONES			
INVERSIONES PERMANENTES	875,027.92	875,027.92	-	CRÉDITOS DIFERIDOS	47,261,488.26	46,476,155.09	785,333.17
(-) Estimaciones por Valuación		-	-				
				SUMA DEL PASIVO	1,407,240,268.49		
OTRAS INVERSIONES	18,413.55	18,413.55	-	OTRAS CUENTAS ACREEDORAS	10,176,558.55	9,620,083.06	556,475.49
(-) Estimaciones por Valuación		-	-				
				CAPITAL CONTABLE			
SUCURSALES, CASA MATRIZ Y DEPARTAMENTOS ADSCRITOS	-	-	-	CAPITAL PAGADO	73,047,500.00	1,000,000,000.00	(926,952,500.00)
				Capital Autorizado		-	-
				(-) Capital no Pagado		-	-
				Casa Matriz, Capital Asignado		-	-
INMUEBLES Y MUEBLES	874,296.85	1,573,712.43	-	APORTACIONES PERMANENTES	-	-	-
(-) Depreciaciones Acumuladas		(699,415.58)	-	RESERVAS DE CAPITAL	3,226,611.77	3,226,611.77	-
				RESERVAS PARA ACTIVOS			
				RESERVAS PARA ACTIVOS EXTRAORDINARIOS		-	-
				REVALUACIÓN DE ACTIVOS		-	-
				OBLIGACIONES SUBORDINADAS		-	-
				GANANCIAS Y PERDIDAS POR FUSIÓN (+) (-)		-	-
				VALUACIÓN DE ACTIVOS DE RECUPERACIÓN DUDOSA (-)		-	-
				PROVISIÓN DE BENEFICIOS A EMPLEADOS (-)		-	-
				AJUSTES AL IMPUESTO SOBRE LA RENTA		-	-
				GANANCIAS O PERDIDAS POR CAMBIO EN EL VALOR DE MERCADO DE LAS INVERSIONES (+) (-)		-	-
				RESULTADOS DE EJERCICIOS ANTERIORES (+) (-)	32,516.06	32,516.06	-
				RESULTADO DEL EJERCICIO (+) (-)	11,032,927.52	11,032,927.52	-
				PROVISIONES DINÁMICAS	769,551.92	769,551.92	-
CARGOS DIFERIDOS	4,262,455.52	5,128,291.67	772.38	SUMA DEL CAPITAL CONTABLE	88,109,107.27		
(-) Amortizaciones Acumuladas		(866,808.53)	-				
				SUMA PASIVO, OTRAS CUENTAS ACREEDORAS Y CAPITAL	1,505,525,934.31		
SUMA DEL ACTIVO	1,505,525,934.31						

Los saldos en moneda extranjera están expresados al tipo de cambio de referencia de Q.7.72910 por US\$1, publicado por el Banco de Guatemala el 31 de agosto del 2024.

Guatemala, 04 de septiembre del 2,024

CONTINGENCIAS, COMPROMISOS Y OTRAS RESPONSABILIDADES
 CONTINGENCIAS Y COMPROMISOS
 MERCADERÍAS EN DEPÓSITO 31,152.41

CUENTAS DE ORDEN
 VALORES Y BIENES CEDIDOS EN GARANTÍA -
 GARANTÍAS CARTERA DE CRÉDITOS 1,735,751,685.05
 MÁRGENES POR GIRAR 60,000,000.00
 ADMINISTRACIONES AJENAS 12,124,193.65
 DOCUMENTOS Y VALORES PROPIOS REMITIDOS -
 EMISIONES AUTORIZADAS DE OBLIGACIONES FINANCIERAS -
 OBLIGACIONES FINANCIERAS -
 OBLIGACIONES FINANCIERAS AMORTIZADAS -
 TÍTULOS SOBRE MERCADERÍAS EN DEPÓSITO -
 PÓLIZAS DE SEGUROS Y FIANZAS -
 OPERACIONES DE REPORTO 44,674,550.57
 OTRAS CUENTAS DE ORDEN 73,859,135.78



LIC. WALTER ARNOLDO CHAVARRIA REVOLORIO
 CONTADOR GENERAL






LIC. ERICK ARMANDO MAZARIBEGOS HERRERA
 AUDITOR INTERNO




LIC. XAVIER ANDRADE AYCINENA
 PRESIDENTE

LIC. CARLOS HAROLDO PALMA GARCIA
 GERENTE GENERAL

La información referida a otras fechas se encuentra disponible en www.bancocredicorp.gt