


**BANCO CREDICORP, S.A.**  
**ESTADO DE RESULTADOS CONDENSADO**  
DEL 01 DE ENERO AL 30 DE NOVIEMBRE DE 2,024  
(Cifras en Quetzales)

<b>PRODUCTOS FINANCIEROS</b>		116,198,646.60	
Intereses	105,558,665.65		
Comisiones	10,639,980.95		
Negociación de Títulos-Valores	-		
Diferencias de precio en Operaciones de Reporto	-		
<b>GASTOS FINANCIEROS</b>		76,576,412.84	
Intereses	68,405,112.26		
Comisiones	3,252,264.18		
Beneficios Adicionales	-		
Negociación de Títulos-Valores	-		
Cuota de Formación FOPA/FOGADIM	2,548,058.93		
Productos no Cobrados	-		
Diferencias de precio en Operaciones de Reporto	2,370,977.47		
<b>MARGEN POR INVERSIONES</b>			39,622,233.76
<b>PRODUCTOS POR SERVICIOS</b>		5,054,971.07	
Comisiones por Servicios Diversos	4,629,206.30		
Arrendamientos	-		
Almacenaje	-		
Avalúos e Inspecciones	98,700.00		
Manejo de Cuenta	22,371.35		
Otros	304,693.42		
<b>GASTOS POR SERVICIOS</b>		1,006,969.88	
Comisiones por Servicios	1,006,969.88		
<b>MARGEN POR SERVICIOS</b>			4,048,001.19
<b>OTROS PRODUCTOS Y GASTOS DE OPERACION</b>			
<b>PRODUCTOS</b>		560,641.94	
Ganancia por Valor de Mercado de Títulos-Valores			
Variaciones y Ganancias Cambiarias en Moneda Extranjera	560,641.94		
Productos por Inversiones en Acciones	-		
Productos por Promoción de Empresas	-		
<b>GASTOS</b>		1,191,721.74	
Pérdida por Valor de Mercado de Títulos-Valores			
Variaciones y Pérdidas Cambiarias en Moneda Extranjera	14,937.99		
Cuentas Incobrables y de Dudosa Recuperación	1,176,783.75		
Gastos por Promoción de Empresas			
<b>MARGEN DE OTROS PRODUCTOS Y GASTOS DE OPERACION</b>			(631,079.80)
<b>MARGEN OPERACIONAL BRUTO</b>			43,039,155.15
<b>GASTOS DE ADMINISTRACION</b>			29,118,920.21
<b>MARGEN OPERACIONAL NETO</b>			13,920,234.94
<b>PRODUCTOS Y GASTOS EXTRAORDINARIOS</b>		779,731.72	
Productos Extraordinarios	838,647.49		
Gastos Extraordinarios	58,915.77		
<b>PRODUCTOS Y GASTOS DE EJERCICIOS ANTERIORES</b>		60,049.88	
Productos de Ejercicios Anteriores	76,264.33		
Gastos de Ejercicios Anteriores	16,214.45		839,781.60
<b>GANANCIA (PERDIDA) BRUTA</b>			14,760,016.54
Impuesto sobre la Renta			382,779.05
<b>GANANCIA (PERDIDA) NETA</b>			14,377,237.49


Guatemala, 03 de diciembre de 2,024

  
LIC. WALTER ARNOLDO CHAVARRIA REVOLORIO  
CONTADOR GENERAL




  
LIC. ROBERTO REVOLORIO LOPEZ  
AUDITOR INTERNO



  
LIC. JAVIER ANDRADE AYCINENA  
PRESIDENTE



  
LIC. CARLOS HAROLDO PALMA GARCIA  
GERENTE GENERAL

