



**BANCO CREDICORP, S.A.**  
**ESTADO DE RESULTADOS CONDENSADO**  
 DEL 01 DE ENERO AL 28 DE FEBRERO DE 2,025  
 (Cifras en Quetzales)

|   |               |               |              |
|---|---------------|---------------|--------------|
| <b>PRODUCTOS FINANCIEROS</b>                            |               | 22,236,025.44 |              |
| Intereses   | 20,537,670.67 |               |              |
| Comisiones  | 1,698,354.77  |               |              |
| Negociación de Títulos-Valores                          | -             |               |              |
| Diferencias de precio en Operaciones de Reporto         | -             |               |              |
| <b>GASTOS FINANCIEROS</b>                               |               | 15,805,066.10 |              |
| Intereses   | 14,304,352.70 |               |              |
| Comisiones  | 585,048.69    |               |              |
| Beneficios Adicionales                                  | -             |               |              |
| Negociación de Títulos-Valores                          | -             |               |              |
| Cuota de Formación FOPA/FOGADIM                         | 503,301.14    |               |              |
| Productos no Cobrados                                   | -             |               |              |
| Diferencias de precio en Operaciones de Reporto         | 412,363.57    |               |              |
| <b>MARGEN POR INVERSIONES</b>                           |               |               | 6,430,959.34 |
| <b>PRODUCTOS POR SERVICIOS</b>                          |               | 1,110,877.86  |              |
| Comisiones por Servicios Diversos                       | 1,095,487.31  |               |              |
| Arrendamientos  | -             |               |              |
| Almacenaje  | -             |               |              |
| Avalúos e Inspecciones                                  | 11,100.00     |               |              |
| Manejo de Cuenta  | 2,684.05      |               |              |
| Otros   | 1,606.50      |               |              |
| <b>GASTOS POR SERVICIOS</b>                             |               | 148,528.00    |              |
| Comisiones por Servicios                                | 148,528.00    |               |              |
| <b>MARGEN POR SERVICIOS</b>                             |               |               | 962,349.86   |
| <b>OTROS PRODUCTOS Y GASTOS DE OPERACION</b>            |               |               |              |
| <b>PRODUCTOS</b>  |               | 151,065.78    |              |
| Ganancia por Valor de Mercado de Títulos-Valores        |               |               |              |
| Variaciones y Ganancias Cambiarias en Moneda Extranjera | 151,065.78    |               |              |
| Productos por Inversiones en Acciones                   | -             |               |              |
| Productos por Promoción de Empresas                     | -             |               |              |
| <b>GASTOS</b>   |               | 991,525.87    |              |
| Pérdida por Valor de Mercado de Títulos-Valores         |               |               |              |
| Variaciones y Pérdidas Cambiarias en Moneda Extranjera  | -             |               |              |
| Cuentas Incobrables y de Dudosa Recuperación            | 991,525.87    |               |              |
| Gastos por Promoción de Empresas                        |               |               |              |
| <b>MARGEN DE OTROS PRODUCTOS Y GASTOS DE OPERACION</b>  |               |               | (840,460.09) |
| <b>MARGEN OPERACIONAL BRUTO</b>                         |               |               | 6,552,849.11 |
| <b>GASTOS DE ADMINISTRACION</b>                         |               |               | 5,472,482.06 |
| <b>MARGEN OPERACIONAL NETO</b>                          |               |               | 1,080,367.05 |
| <b>PRODUCTOS Y GASTOS EXTRAORDINARIOS</b>               |               | 191,909.75    |              |
| Productos Extraordinarios                               | 194,198.68    |               |              |
| Gastos Extraordinarios                                  | 2,288.93      |               |              |
| <b>PRODUCTOS Y GASTOS DE EJERCICIOS ANTERIORES</b>      |               | (14,942.92)   |              |
| Productos de Ejercicios Anteriores                      | 584.31        |               |              |
| Gastos de Ejercicios Anteriores                         | 15,527.23     |               | 176,966.83   |
| <b>GANANCIA (PERDIDA) BRUTA</b>                         |               |               | 1,257,333.88 |
| Impuesto sobre la Renta                                 |               |               | -            |
| <b>GANANCIA (PERDIDA) NETA</b>                          |               |               | 1,257,333.88 |


Guatemala, 05 de marzo de 2,025

  
 LIC. WALTER ARNALDO CHAVARRIA REVOLORIO  
 CONTADOR GENERAL




  
 LIC. ROBERTO REVOLORIO LOPEZ  
 AUDITOR INTERNO



  
 LIC. XAVIER ANDRADE AYCINENA  
 PRESIDENTE



  
 LIC. CARLOS HAROLDO PALMA GARCIA  
 GERENTE GENERAL

