

MEMORIA ANUAL
DE LABORES

20
24



www.bancocredicorp.gt



20
24



CONTENIDO

- 05 Carta del presidente del Consejo de Administración
 - 06 Sistema Bancario 2024
 - 07 Comportamiento de la Economía Nacional y perspectiva para el año 2025
 - 08 Misión y Visión
 - 09 Nuestros Valores
 - 10 Consejo de Administración
 - 11 Gerencias
 - 12 Organigrama
 - 13 Objetivos alcanzados 2024
 - 14 Calificación de Riesgo
 - 15 Depósitos totales
 - 19 Productos y Servicios
 - 25 Inovaciones
 - 27 Agencias y Puntos de Servicio
 - 29 Dictamen de Auditoría
 - 33 Desempeño Financiero
-



**CARTA DEL
PRESIDENTE
DEL CONSEJO DE
ADMINISTRACIÓN**

Guatemala, 31 de enero de 2025

Señores
Accionistas Banco Credicorp, S.A.
Presente

Es un honor dirigirme a ustedes, lleno de emoción y alegría por compartirles nuestra memoria de labores, donde se detalla las principales actividades e indicadores de Banco Credicorp, S.A. durante el año terminado al 31 de diciembre de 2,024.

El 2,024 fue un año excepcional y nos complace informarles sobre los notables resultados que hemos logrado, consolidando nuestra posición 15 en el sector financiero. Estos logros no solo son el resultado de nuestro compromiso constante con la excelencia, sino también de la confianza y lealtad que nuestros valiosos clientes han depositado en nosotros.

Durante el último año, hemos fortalecido nuestras bases institucionales, implementando medidas clave para garantizar la estabilidad y sostenibilidad a largo plazo de nuestro banco. Nuestro enfoque en la innovación y la eficiencia operativa nos ha permitido superar desafíos y destacar en un entorno financiero dinámico.

Los activos totales se registraron en Q 1,594.55 millones; los pasivos en Q 1,417.16 millones y el patrimonio en Q 177.39 millones. La participación de Banco Credicorp, S.A., es de 0.28%, de los activos totales del del sistema financiero bancario regulado de Guatemala, según la Superintendencia de Bancos.

Se adjuntan Estados Financieros y el Dictamen, emitido por la firma de auditoría Arévalo Pérez, Iralda y Asociados, S.C., donde podrán observar de manera más detallada la situación de la institución, así como algunos indicadores financieros, el crecimiento de las carteras activas y pasivas e información relevante.

Vemos hacia el futuro con entusiasmo y determinación, comprometidos a mantener los estándares de excelencia. Estamos seguros que, con su apoyo continuo, lograremos aún más en los años venideros.

Estoy a sus órdenes para poderles ampliar la información que estimen conveniente y reitero mi agradecimiento en confiarme la dirección y administración de Banco Credicorp, S.A.

Cordialmente,
Lic. Rodolfo Xavier Antonio Andrade Aycinena
Presidente del Consejo de Administración.

SISTEMA BANCARIO 2024

El crecimiento interanual de los activos del sistema bancario respondió, principalmente, al incremento de la cartera de créditos bruta en Q41,608 millones (14.0%), de las disponibilidades en Q2,479 millones (3.6%).

El incremento en la cartera de créditos está asociado al aumento de los segmentos de créditos de consumo en Q21,606 millones (20.9%) empresariales en Q17,182 millones (10.9%), productivos en Q1,846 millones (10.4%) e hipotecarios para vivienda en Q974 millones (5.7%). Por su parte, las inversiones disminuyeron en Q8 millones (0.01%) debido principalmente a la disminución registrada en los títulos valores emitidos por el banco central.

La profundización financiera, medida a través del crédito bancario respecto al PIB, presenta una tendencia al alza hasta diciembre 2023 (37.6%).

Los pasivos se situaron en Q498,164 millones, lo que representó un incremento interanual de 8.5%, explicado primordialmente por el aumento de los depósitos a plazo en Q16,801 millones (11.3%), depósitos de ahorro en Q7,154 millones (6.8%) y depósitos monetarios en Q5,097 millones (3.7%). Por su parte, los créditos obtenidos se incrementaron en Q9,281 millones (21.8%).

El capital contable ascendió a Q57,031 millones, mayor en 11.7% respecto a septiembre de 2023, debido principalmente al incremento de las reservas de capital en Q3,349 millones (12.4%). Las utilidades antes de impuesto alcanzaron Q8,283 millones, mayores en 2.7% a las obtenidas a septiembre de 2023. Asimismo, en septiembre de 2024 se observa un aumento en el margen de intermediación por Q2,181 millones (11.2%) y en los costos operativos por Q1,390 millones (11.1%).

Fuente: Informe del Superintendente de Bancos ante el Honorable, Junta Monetaria al 30 de septiembre del 2024.

COMPORTAMIENTO

De la economía nacional y perspectivas para el año 2025

Luego de expandirse 3.5% en 2023, la actividad económica nacional evidenció un mayor dinamismo a lo largo del presente año (2024) de manera que, según la estimación de cierre, registraría un ritmo de crecimiento de 3.7%. Dicho crecimiento estaría respaldado por el comportamiento positivo de la demanda interna, impulsada, principalmente, por el aumento del gasto final de consumo de los hogares y de la inversión, particularmente, en maquinaria y equipo; así como por la recuperación moderada de la demanda externa. Por el destino del gasto, se prevé que la demanda interna registre un crecimiento de 4.9% en 2024, influenciada, principalmente, por el aumento estimado en el consumo privado, asociado, en buena medida, al incremento en las remuneraciones percibidas por los hogares, debido a perspectivas positivas en la mayoría de las actividades económicas; al ingreso de divisas por remesas familiares; al mantenimiento de condiciones crediticias favorables; y a la estabilidad en el nivel general de precios.

El Índice Mensual de la Actividad Económica (IMAE) registró en octubre de 2024 una tasa de variación interanual de 5.7% (1.3% el mismo mes del año previo), explicada por el crecimiento de las actividades económicas siguientes: comercio y reparación de vehículos; industrias manufactureras; actividades financieras y de seguros; actividades inmobiliarias; y actividades de alojamiento y de servicio de comidas. De esa cuenta, la variación acumulada del IMAE a ese mes fue de 3.7%, la cual es congruente con el crecimiento previsto del PIB anual para 2024.

En cuanto al Índice de Confianza de la Actividad Económica (ICAE), éste se situó en 69.45 puntos en noviembre, permaneciendo en zona de expansión (es decir, por arriba de los 50 puntos) desde enero, reflejando la percepción positiva respecto al clima de negocios y de inversión que prevalecerá. Cabe indicar que las expectativas de crecimiento económico para 2024 y 2025 del panel de analistas privados registraron una ligera mejora en comparación con los meses previos y se encuentran en línea con las proyecciones del Banco de Guatemala.

En 2024, la economía nacional ha mostrado un comportamiento dinámico, impulsado por el aumento de la demanda interna, particularmente el gasto de consumo final de los hogares y la inversión en maquinaria y equipo. Para 2025, se prevé que la actividad económica alcanzará un crecimiento entre 3.0% y 5.0% (valor central de 4.0%), respaldado por la mayor demanda interna, principalmente por el incremento del consumo privado, de la inversión en construcción y del gasto público, así como por el desempeño positivo de la demanda externa.

Fuente: Evaluación de la política monetaria, cambiaria y crediticia, a noviembre de 2024, y perspectivas económicas para 2025/Banco de Guatemala.



Nuestra Misión

Brindar el mejor servicio personalizado, resolviendo de forma ágil, segura y responsable las gestiones de nuestros clientes.

Nuestra Visión

Ser reconocidos como un banco de ahorro y préstamo para la vivienda con servicios financieros acorde a las necesidades de las familias guatemaltecas.

NUESTROS VALORES



Honestidad

Realizamos nuestro trabajo con transparencia, lealtad e integridad.



Enfoque al cliente

Satisfacemos las necesidades nuestros clientes a través de servicio personalizado.



Respeto

Aseguramos un trato justo a nuestros clientes y colaboradores.



Trabajo en equipo

Promovemos una cultura ganar-ganar entre nuestros colaboradores mediante una relación profesional enfocada al éxito.



Innovación

Generamos y desarrollamos ideas que mejoren los procesos Internos y de crecimiento del negocio.

CONSEJO ADMINISTRATIVO

Presidente

Lic. Rodolfo Xavier Andrade
Aycinena

Vicepresidente

Licda. Claudia del Carmen
Amado Rodas de Bregel

Secretario

Lic. Javier Martínez-Sobral
Aycinena

Vocal II

Licda. Ana Amalia Barrios
Ortega de Fuentes

GERENCIAS

Gerente General

Carlos Haroldo Palma García

Gerente de Canales Comerciales

German René Linares Robles

Gerente de Productos Pasivos

Nancy Magorie Cardona Monroy

Gerente de Mercadeo

Glenda Maribel García Ávila

Gerente de Operaciones

Nery Rolando López Díaz

Gerente de Informática

Edgar Mauricio Castellanos Cruz

Gerente de Auditoría Interna

Roberto Revolorio López (Interino)

Gerente de Recursos Humanos

María Beatriz Maldonado Segura

Gerente de Asesoría Jurídica

María Desirée Matheu Aycinena

Gerente de Administración de Riesgos

Reina Mariana Hernández Vela

ORGANIGRAMA



OBJETIVOS ALCANZADOS 2024

A diciembre 2024, Banco Credicorp, S.A., alcanzó un patrimonio con relación a activos del 11.12%. Nuestro activo contable incremento a Q. 1,594.55 millones creciendo un 14% respecto al 2023.

Las Utilidades se incrementaron con respecto al año anterior; 2023 Q. 12.9 millones y 2024 Q. 16.08 millones creciendo un 24%.

A diciembre 2024, la colocación combinada de cédulas hipotecarias (préstamos hipotecarios) y la cartera crediticia y otros créditos mostró un incremento en relación al año 2023. (año 2023, Q. 1,061.38 millones y año 2024 Q. 1,249.23 millones).

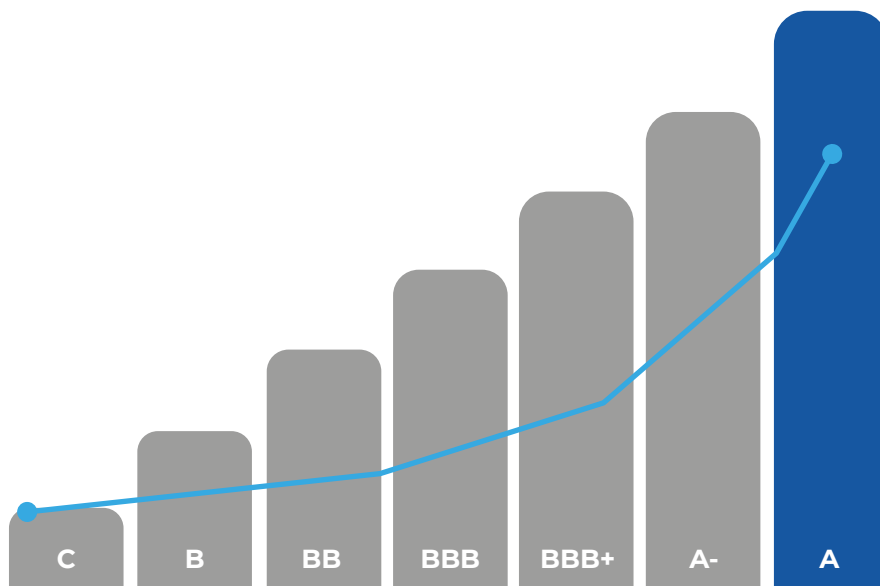
El otorgamiento de créditos en el año 2024 ascendió a Q. 283.4 millones.

Continuando con el plan estratégico de crecimiento y servicio a nuestros clientes se han creado nuevos productos competitivos en el mercado y se ha fortalecido la banca en línea.

CALIFICACIÓN DE RIESGO PCR JUNIO 2024

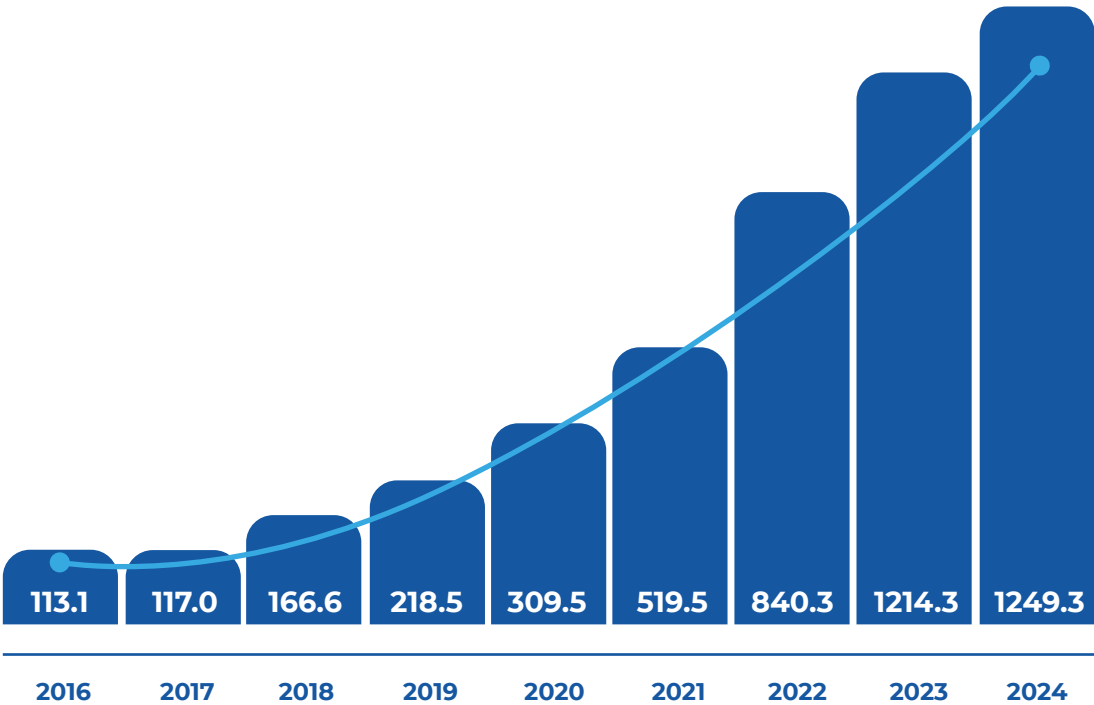


Pacific Credit Rating PCR ratifica la calificación de GT A con perspectiva 'ESTABLE' a la fortaleza financiera de Banco Credicorp, S.A. La calificación se fundamenta en el crecimiento sostenido de sus operaciones principalmente con la emisión de cédulas hipotecarias que han permitido generar mayores beneficios, manteniendo la rentabilidad comparable al sector.



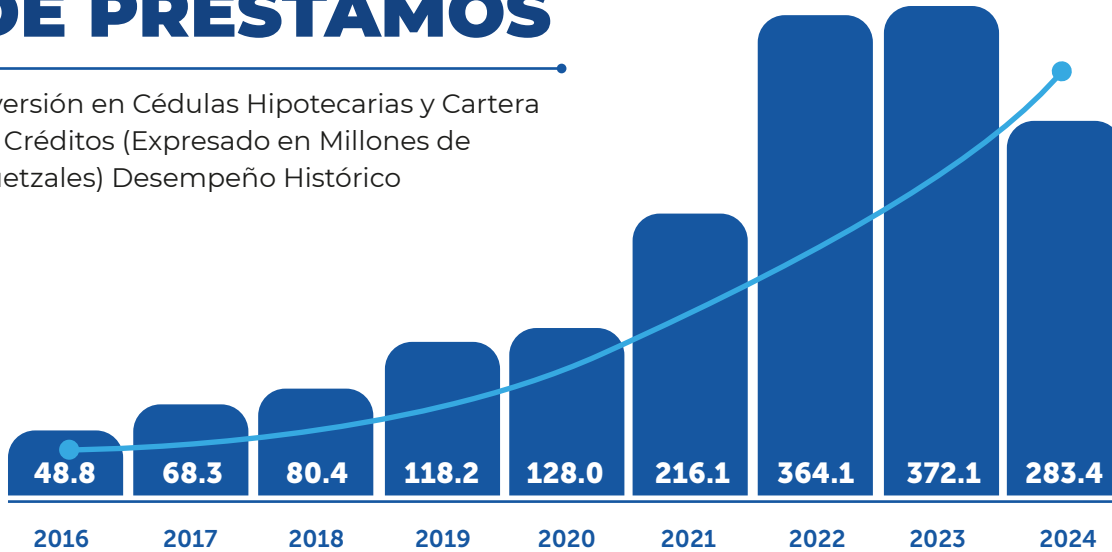
Categorías GT A, Perspectiva ESTABLE

DEPÓSITOS TOTALES



COLOCACIÓN DE PRESTAMOS

Inversión en Cédulas Hipotecarias y Cartera de Créditos (Expresado en Millones de Quetzales) Desempeño Histórico



SALDOS DE CARTERA ACTIVA

Inversión en Cédulas Hipotecarias y Cartera de Créditos (Expresado en Millones de Quetzales) Desempeño Histórico



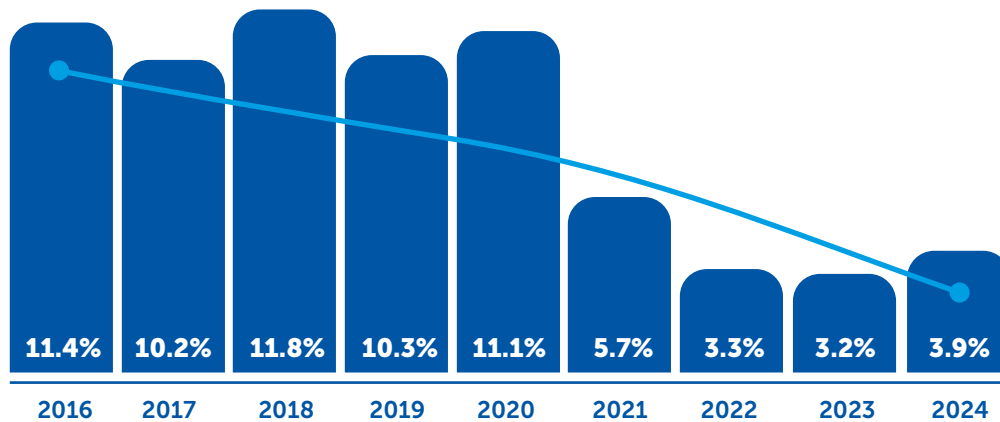
CLIENTES DE LA CARTERA ACTIVA Y PASIVA

Desempeño Histórico



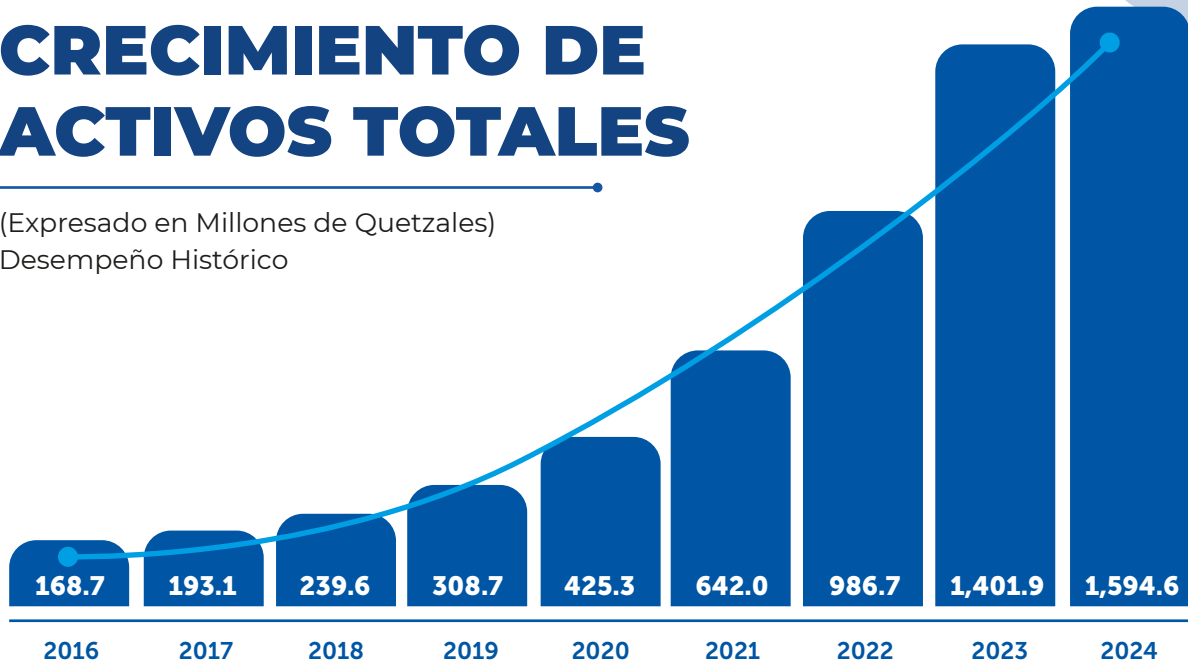
EVOLUCIÓN DE LA MORA

(Expresado en Millones de Quetzales) Desempeño Histórico



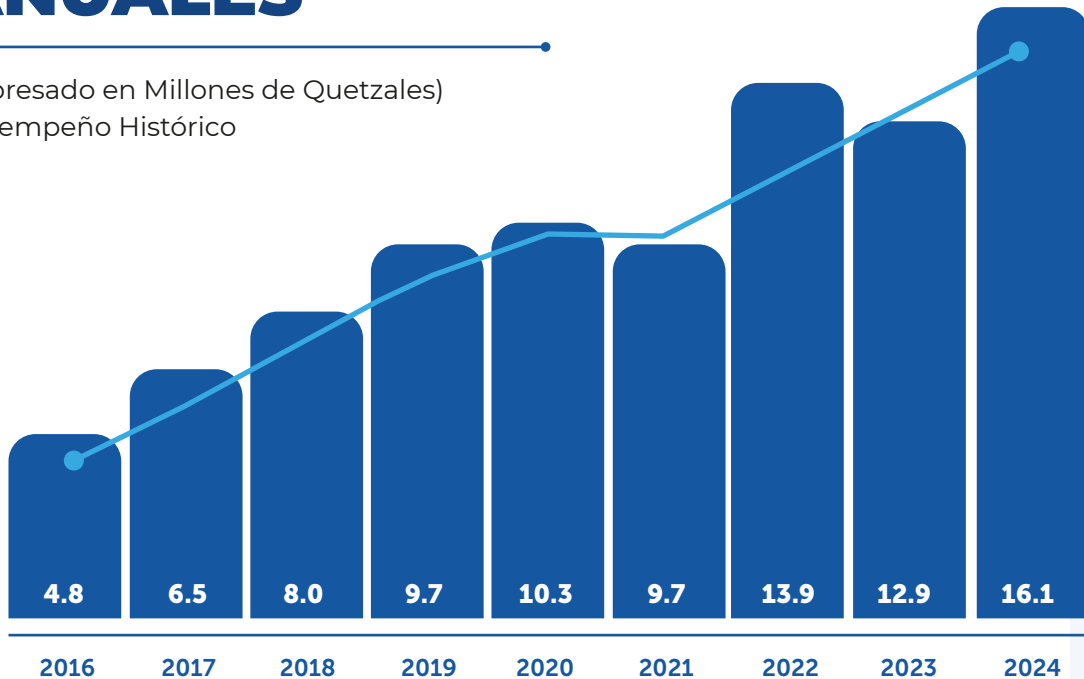
CRECIMIENTO DE ACTIVOS TOTALES

(Expresado en Millones de Quetzales)
Desempeño Histórico



UTILIDADES ANUALES

(Expresado en Millones de Quetzales)
Desempeño Histórico





PRODUCTOS Y SERVICIOS

OPERACIONES ACTIVAS


Préstamos de Vivienda



Inversión en Cédulas Hipotecarias



NUEVO Hogar +Fácil

- 
Rapidez en desembolso
- 
Hasta **80%** del valor de la garantía hipotecaria
- 
Plazos **hasta 25 años**

Seguro de Vida con Cobertura Sobre Saldo Deudor

- 
Tus servicios disponibles **24/7**
- 
Consulta **saldos e historial**
- 
Realiza **pagos de préstamos**
- 
Transfiere a cuentas propias y ACH

OPERACIONES PASIVAS

Cuentas Monetarias

Cuenta Monetaria Empresarial



- Atractiva tasa de interés
- Banca en línea Web y App 24/7
- Sin cobros por manejo de cuenta
- Transferencias inmediatas
- Retiros ilimitados

Cuenta Monetaria Personal




- Atractiva tasa de interés
- Banca en línea Web y App 24/7
- Sin cobros por manejo de cuenta
- Transferencias inmediatas
- Retiros ilimitados

Cuenta Monetaria Plan Nómina



- Atractiva tasa de interés
- Banca en línea Web y App 24/7
- Sin cobros por manejo de cuenta
- Transferencias inmediatas
- Retiros ilimitados

Cuenta Monetaria Personal Dólares sin Chequera



- Atractiva tasa de interés
- Banca en línea Web y App 24/7
- Sin cobros por manejo de cuenta
- Transferencias inmediatas
- Retiros ilimitados

NUEVO

Cuenta de Depósitos Monetarios (Personal Sin Chequera)



- Atractiva tasa de interés
- Banca en línea Web y App 24/7
- Sin cobros por manejo de cuenta
- Transferencias inmediatas
- Retiros ilimitados


CUENTAS DE AHORRO

Ahorro Personal



-  Atractiva tasa de interés
-  Banca en línea Web y App 24/7
-  Sin cobros por manejo de cuenta
-  Transferencias inmediatas

Ahorro Futuro



-  Atractiva tasa de interés
-  Banca en línea Web y App 24/7
-  Sin cobros por manejo de cuenta
-  Transferencias inmediatas

Ahorro Enganche Fraccionado



-  Atractiva tasa de interés
-  Banca en línea Web y App 24/7
-  Sin cobros por manejo de cuenta
-  Transferencias inmediatas

Gran Cuenta Infantil



-  Atractiva tasa de interés
-  Banca en línea Web y App 24/7
-  Sin cobros por manejo de cuenta
-  Transferencias inmediatas

Super Plus Premium



-  Atractiva tasa de interés
-  Banca en línea Web y App 24/7
-  Sin cobros por manejo de cuenta
-  Transferencias inmediatas

PLANES DE AHORRO A PLAZO FIJO

Fondo de Ahorro 2, 3, 5 años



Tasa
hasta 6%



Apertura desde
Q200



Plazos 2, 3 o 5
años

Bono de Ahorro a Término



Atractiva tasa
de interés



Pago de intereses a
elección: Mensual o
al vencimiento



Plazos 6, 12, 18
y 24 meses

PRODUCTOS Y SERVICIOS DIGITALES

CREDICORP En línea Web y App



Ahorro Digital



Cuenta Monetaria Digital sin Chequera



Pago de Servicio



AHORA EEGSA DISPONIBLE EN PAGO DE SERVICIOS



En Banco Credicorp, seguimos trabajando para ofrecer soluciones más seguras rápidas y convenientes.

Actualización de App con Acceso Biométrico

Disfruta de una forma más rápida y segura de ingresar a nuestra App.



Nueva opción de cambio de dólares a quetzales

Ahora puedes hacer el cambio de dólares a quetzales directamente desde nuestra plataforma.



Personaje Digital Credibot

Disfruta de una forma más rápida y segura de ingresar a nuestra App.



CANALES DE CONTACTO Y REDES SOCIALES



PBX: 2415 7500 servicioalcliente@credicorpsa.com

www.bancocredicorp.gt



Banco Credicorp



@bancocredicorp.gt



@bancocredicorp



BancoCredicorp



Banco Credicorp



AGENCIAS Y PUNTOS DE SERVICIO



AGENCIA CENTRAL

1a. av. 8-01 zona 10.

Horario de atención:

Lunes a viernes: 7:30 a.m. a 6:00 p.m.

Sábado: 8:00 a.m. a 1:00 p.m.



AGENCIA SAN JOSÉ PINULA

1a. calle 7-14, z. 2, San José Pinula,
C.C. San José, Local 6.

Horario de atención:

Lunes a Viernes: 8:00 a.m. a 5:00 p.m.

Sábado: 8:00 a.m. a 1:00 p.m.



AGENCIA PRADOS DE VILLA HERMOSA

C.C. Paseo Villa Hermosa, Local 52.

Horario de atención:

Lunes a viernes: 9:00 a.m. a 6:00 p.m.

Sábado: 9:00 a.m. a 2:00 p.m.



PUNTO DE SERVICIO PALÍN, ESCUINTLA

Frente a garita principal de Valle las Flores

Horario de atención:

Lunes a viernes: 8:30 a.m. a 5:00 p.m.

Sábado: 8:30 a.m. a 2:00 p.m.



DICTAMEN DE AUDITORÍA

INFORME DE LOS AUDITORES INDEPENDIENTES

A la Asamblea General de Accionistas de
Banco Credicorp, S. A.

Informe sobre la auditoría de los Estados Financieros

Opinión

Hemos auditado los estados financieros adjuntos de Banco Credicorp, S. A. (una sociedad anónima constituida en la República de Guatemala) al 31 de diciembre de 2024, que comprenden el balance general al 31 de diciembre de 2024, y los correspondientes estados, de resultados, de movimientos del capital contable y de flujos de efectivo por el año terminado en esa fecha, así como las notas explicativas de los estados financieros que incluyen un resumen de las políticas contables significativas. Estos estados financieros han sido preparados por la Administración del Banco de conformidad con el Manual de Instrucciones Contables para Entidades Sujetas a la Vigilancia e Inspección de la Superintendencia de Bancos de Guatemala emitido por la Junta Monetaria.

En nuestra opinión, los referidos estados financieros presentan razonablemente, en todos sus aspectos importantes, la situación financiera de Banco Credicorp, S. A., al 31 de diciembre de 2024, así como el resultado de sus operaciones, los movimientos del capital contable y sus flujos de efectivo por el año terminado en esa fecha, de conformidad con lo que establece el Manual de Instrucciones Contables para Entidades Sujetas a la Vigilancia e Inspección de la Superintendencia de Bancos de Guatemala emitido por la Junta Monetaria.

Fundamento de la opinión

Efectuamos nuestra auditoría de acuerdo con las Normas Internacionales de Auditoría -NIA- emitidas por la Federación Internacional de Contadores -IFAC-, (por sus siglas en inglés), las resoluciones emitidas por el Colegio de Contadores Públicos y Auditores de Guatemala para el sector financiero regulado, y con base en lo dispuesto en los artículos 39 y 61 de la Ley de Bancos y Grupos Financieros. Nuestra responsabilidad se describe con más detalle en el párrafo de responsabilidad del auditor en relación con la auditoría de los estados financieros. Somos independientes de Banco Credicorp, S. A., de acuerdo con el Código de Ética emitido por el Consejo de Normas Internacionales de Ética para Contadores -IESBA-, (por sus siglas en inglés) junto con los requisitos éticos que son relevantes para nuestra auditoría de los estados financieros en Guatemala, y hemos cumplido con las otras responsabilidades éticas de acuerdo con estos requisitos y el Código emitido por el IESBA.

Arévalo Pérez, Iralda y Asociados, S.C., es miembro de PKF Global, la red de firmas miembro de PKF International Limited, cada una de las cuales es una entidad legal separada e independiente y no acepta ninguna responsabilidad u obligación por las acciones o inacciones de cualquier miembro individual o firma(s) correspondiente(s).

Creemos que la evidencia de auditoría que hemos obtenido es suficiente y apropiada para proporcionar una base para nuestra opinión de auditoría.

Base contable

Los estados financieros de Banco Credicorp, S. A. se preparan con base en el Manual de Instrucciones Contables antes referido, el cual difiere en algunos aspectos con las Normas Internacionales de Información Financiera -NIIF- que se explican en la Nota 27 a los estados financieros.

Asuntos claves de la auditoría

Asuntos claves de auditoría son aquellas cuestiones que, a nuestro juicio profesional, han sido de mayor importancia en nuestra auditoría de los estados financieros del periodo actual. Estas cuestiones se abordaron en el contexto de nuestra auditoría de los estados financieros en su conjunto, y en la formación de nuestra opinión al respecto, y no expresamos una opinión separada sobre estas cuestiones. Durante nuestra auditoría se considera como asunto clave el siguiente:

Aumento de capital autorizado, suscrito y pagado

Durante el año 2024, Banco Credicorp, S. A. aumentó su capital autorizado en Q 900,000,000 y su capital pagado en Q 109,281,600, representado este último por 1,572,816 acciones con un valor nominal de Q 100 cada una, integrado por 1,420,000 en acciones comunes y 152,816 en acciones preferentes.

Debido a este incremento, el capital autorizado y pagado al 31 de diciembre de 2024 es de Q 1,000,000,000 y Q 157,281,600 respectivamente. (ver nota 18 a los estados financieros).

Responsabilidad de la Administración y del Gobierno Corporativo de Banco Credicorp, S. A.

La Administración de Banco Credicorp, S. A. es responsable por la preparación y presentación razonable de estos estados financieros de conformidad con el Manual de Instrucciones Contables para Entidades Sujetas a la Vigilancia e Inspección de la Superintendencia de Bancos emitido por la Junta Monetaria, como se explica en la Nota 3 a los estados financieros, así como el control interno que la Administración considere necesario para permitir que la preparación de estos estados financieros, y que los mismos estén libres de errores materiales, debido a fraude o error.

En la preparación de los estados financieros, la Administración es responsable de la valoración de la capacidad de Banco Credicorp, S. A. de continuar como empresa en funcionamiento, revelando, según corresponda, las cuestiones relacionadas con la empresa en funcionamiento y utilizando este principio contable, excepto si la Administración tiene intención de liquidar o de concluir sus operaciones, o bien no exista otra alternativa realista.

El Gobierno Corporativo de Banco Credicorp, S. A. a través de la Administración, es responsable de la supervisión del proceso de preparación de la información financiera.

Empresa en funcionamiento

La Administración de Banco Credicorp, S. A. no ha identificado una incertidumbre importante que pueda dar lugar a una duda significativa, sobre la capacidad de Banco Credicorp, S. A. de continuar como empresa en funcionamiento, por consiguiente, no se revela ninguna incertidumbre en notas a los estados financieros.

Con base en nuestra auditoría de los estados financieros de Banco Credicorp, S. A. tampoco hemos identificado ninguna incertidumbre material.

Responsabilidad del Auditor en relación con la Auditoría de los Estados Financieros


Nuestros objetivos son obtener una seguridad razonable de que los estados financieros en su conjunto estén libres de errores materiales, ya sea debido a fraude o error, y para emitir un informe de auditoría que incluye nuestra opinión. Seguridad razonable es un alto nivel de seguridad, pero no es una garantía de que una auditoría realizada de conformidad con las Normas Internacionales de Auditoría y las resoluciones emitidas por el Colegio de Contadores Públicos y Auditores de Guatemala para el sector financiero regulado, siempre detectará un error importante cuando existe.

Las incorrecciones pueden surgir de fraude o error y se consideran materiales si, de forma individual o en su conjunto, puede preverse razonablemente que van a influir en las decisiones económicas que los usuarios tomen basándose en los estados financieros. En el Anexo A, el cual es parte integral de este dictamen, estamos incluyendo una descripción detallada de las responsabilidades como Auditores Independientes.

ARÉVALO PÉREZ, IRALDA Y ASOCIADOS, S. C.

Firma Miembro de

PKF INTERNATIONAL LIMITED



Lic. Mario Eduardo Espinoza Barrera
Contador Público y Auditor
Colegiado No. CPA-906

Guatemala, C. A.

24 de enero de 2025.



DESEMPEÑO FINANCIERO

Balance General Condensado

Banco Credicorp, S.A.

Al 31 de diciembre 2024 y 2023

Cifras en Millones de Quetzales

	Dic-24	Dic-23	Variación	%
Activo				
Disponibilidades	247,400	250,246		
Inversiones	1,256,825	1,065,500		
Cartera de Créditos (neta)	50,999	55,865		
Otros	39,328	30,359		
Total Activo	1,594,552	1,401,970	192,582	14 %
Pasivo				
Otros	10,346	8,415		
Total Pasivo	1,406,817	1,316,479		
Capital Total	177,389	77,076		
Total Pasivo y Capital	1,594,552	1,401,970	192,582	14 %

Estado de Resultados

Banco Credicorp, S.A.

Al 31 de diciembre 2024 y 2023

Cifras en Millones de Quetzales

	Dic-24	Dic-23	Variación	%
Margen por Inversiones y servicios	48,360	41,384		
Otros productos y gastos de operación	770	584		
	Dic-24	Dic-23	Variación	%
Margen Operativo Bruto	47,590	41,932		
Gastos de Administración	32,155	29,393		
Productos y Gastos Extraordinarios	947	719		
Ganancia Bruta	16,382	13,258	3,124	23.56%
Impuesto Sobre la Renta	303	279		
Ganancia Neta	16,079	12,979	3,100	23.88%

Índices Financieros

Con base a los indicadores financieros contenidos en los informes mensuales de riesgos, se incluye la siguiente tabla con valores al 31 de diciembre del año 2024.

Indicadores Financieros	Banco Credicorp	Promedio Bancario o Promedio Sistema Bancario
Liquidez		
Liquidez Inmediata	19.74 %	18.36 %
Liquidez Mediata	110.89 %	42.24 %
Solvencia		
Solvencia (Patrimonio en Relación a Activos)	11.12 %	10.36 %
Solvencia (Patrimonio en Relación a Cartera de Créditos)	347.83 %	17.62 %
Solvencia (Patrimonio en Relación a Captaciones)	14.15 %	13.59 %
Adecuación de Capital (AC)	49.49%	15.68 %
Rentabilidad		
Rentabilidad (ROE)	15.70 %	19.16 %
Rentabilidad (ROA)	1.09 %	1.94 %
Rentabilidad (Eficiencia)	67.57 %	66.50 %
Calidad de Activos		
Calidad de activos (Cartera Vencida)	0.32 %	2.47 %
Calidad de activos (Cobertura de Cartera Crediticia en Riesgo)	116.10 %	135.17 %

Fuente: Indicadores de Riesgos mensuales e información publicada por la Superintendencia de Bancos de Guatemala. Al 31-diciembre-2024.

Comparación de Índices Financieros

Considerando los últimos tres años, se elaboró una tabla comparativa de los principales indicadores financieros al último día del mes de diciembre de cada año.

Indicadores Financieros	2022	2023	2024
Liquidez			
Liquidez Inmediata	19.42 %	20.54 %	19.74 %
Liquidez Mediata	109.98 %	104.21 %	110.89 %
Solvencia			
Solvencia (Patrimonio en Relación a Activos)	6.50 %	5.50 %	11.12 %
Solvencia (Patrimonio en Relación a Cartera de Créditos)	461.33 %	137.97 %	347.83 %
Solvencia (Patrimonio en Relación a Captaciones)	7.59 %	6.33 %	14.15 %
Adecuación de Capital (AC)	27.77%	24.83%	49.49%
Rentabilidad			
Rentabilidad (ROE)	24.48 %	18.53 %	15.70 %
Rentabilidad (ROA)	1.80 %	1.09 %	1.09 %
Rentabilidad (Eficiencia)	63.81 %	70.10 %	67.57 %
Calidad de Activos			
Calidad de activos (Cartera Vencida)	2.27 %	0.49 %	0.32 %
Calidad de activos (Cobertura de Cartera Crediticia en Riesgo)	301.83 %	576.66 %	116.10 %

Fuente: Indicadores de Riesgos mensuales e información publicada por la Superintendencia de Bancos de Guatemala.



**BANCO
CREDICORP**



     **PBX: 2415 7500**

www.bancocredicorp.gt