



Memoria de Labores

2025



2025

Contenido

05	Carta del Presidente del Consejo de Administración
06	Sistema Bancario 2025
07	Comportamiento de la economía nacional 2025 y perspectiva 2026
08	Visión y Misión
09	Nuestros Valores
10	Consejo de Administración
11	Gerencias
12	Organigrama
13	Objetivos alcanzados 2025
14	Información Financiera
18	Productos y Servicios
24	Agencias
26	Dictamen de Auditores Externos
30	Área Financiera

Carta del Presidente del Consejo de Administración

Guatemala, 31 de enero de 2026

Señores
Accionistas Banco Credicorp, S.A.
Presente

Es un honor dirigirme a ustedes, lleno de emoción y alegría por compartirles nuestra memoria de labores, donde se detalla las principales actividades e indicadores de Banco Credicorp, S.A. durante el año terminado al 31 de diciembre de 2,025.

El 2,025 fue un año excepcional y nos complace informarles sobre los notables resultados que hemos logrado, consolidando nuestra posición 15 en el sector financiero. Estos logros no solo son el resultado de nuestro compromiso constante con la excelencia, sino también de la confianza y lealtad que nuestros valiosos clientes han depositado en nosotros.

Durante el último año, hemos fortalecido nuestras bases institucionales, implementando medidas clave para garantizar la estabilidad y sostenibilidad a largo plazo de nuestro banco. Nuestro enfoque en la innovación y la eficiencia operativa nos ha permitido superar desafíos y destacar en un entorno financiero dinámico.

Los activos totales se registraron en Q 1,727.30 millones; los pasivos en Q 1,530.26 millones y el patrimonio en Q 197.03 millones. La participación de Banco Credicorp, S.A., es de 0.27%, de los activos totales del sistema financiero bancario regulado de Guatemala, según la Superintendencia de Bancos.

Se adjuntan Estados Financieros y el Dictamen, emitido por la firma de auditoría Arévalo Pérez, Iralda y Asociados, S.C., donde podrán observar de manera más detallada la situación de la institución, así como algunos indicadores financieros, el crecimiento de las carteras activas y pasivas e información relevante.

Vemos hacia el futuro con entusiasmo y determinación, comprometidos a mantener los estándares de excelencia. Estamos seguros que, con su apoyo continuo, lograremos aún más en los años venideros.

Estoy a sus órdenes para poderles ampliar la información que estimen conveniente y reitero mi agradecimiento en confiarme la dirección y administración de Banco Credicorp, S.A.

Cordialmente,
Lic. Rodolfo Xavier Antonio Andrade Aycinena
Presidente del Consejo de Administración

Sistema Bancario 2025

El crecimiento interanual de los activos del sistema bancario respondió al incremento de la cartera de créditos bruta en Q34,464 millones (10.2%), de las inversiones netas en Q27,118 millones (20.0%), de las disponibilidades en Q12,557 millones (17.7%) y de los otros activos en Q927 millones (4.4%).

El incremento en la cartera de créditos está asociado al aumento de los segmentos de créditos empresariales en Q19,728 millones (11.3%), de consumo en Q9,973 millones (8.0%), productivos en Q3,610 millones (18.4%) e hipotecarios para vivienda en Q1,153 millones (6.3%). Por su parte, el incremento en las inversiones corresponde principalmente a la adquisición de títulos valores emitidos por el banco central en Q16,984 millones (99.9%) y Gobierno Central en Q7,505 millones (8.3%).

La profundización financiera, medida a través del crédito bancario respecto al PIB, presenta una tendencia al alza hasta diciembre 2024 (38.3%).

Los pasivos se situaron en Q566,720 millones, lo que representó un incremento interanual de 13.8%, explicado primordialmente por el aumento de los depósitos de ahorro en Q22,337 millones (19.9%), depósitos a plazo en Q14,305 millones (8.6%) y depósitos monetarios en Q13,510 millones (9.5%). Por su parte, los créditos obtenidos se incrementaron en Q13,282 millones (25.7%).

El capital contable ascendió a Q63,383 millones, mayor en 11.1% respecto de septiembre de 2024, debido principalmente al incremento del capital pagado en Q2,443 millones (19.4%), las provisiones dinámicas Q1,676 millones (135.7%) y de las reservas de capital en Q1,441 millones (4.7%). Las utilidades antes de impuesto alcanzaron Q8,188 millones, menores en 1.2% a las obtenidas a septiembre de 2024, lo cual se explica principalmente por el aumento de los costos operativos en Q1,250 millones (9.0%).

Fuente: Informe del Superintendente de Bancos ante la Honorable, Junta Monetaria al 30 de septiembre del 2025.

Comportamiento de la economía nacional y perspectivas para el año 2026

Tras registrar un crecimiento de 3.7% en 2024, la economía nacional ha registrado un mayor dinamismo a lo largo del presente año y se estima que alcanzaría un crecimiento de 4.1%, ritmo superior al observado el año anterior y al crecimiento potencial de la economía guatemalteca. Este resultado estaría respaldado, principalmente, por el aumento de la demanda interna, tanto por lo que se refiere al consumo como a la inversión privada y pública.

Por el destino del gasto, se prevé que la demanda interna registre un crecimiento de 4.6% en 2025. El consumo privado aumentaría 4.7%, respaldado por el incremento de las remuneraciones percibidas por los hogares y de las remesas familiares, por el mantenimiento de condiciones crediticias favorables y por la estabilidad en el nivel general de precios.

En octubre de 2025, el Índice Mensual de la Actividad Económica (IMAE) registró una tasa de variación interanual de 4.5% (6.8% el mismo mes del año previo), explicada por el crecimiento de las actividades de comercio y reparación de vehículos; actividades inmobiliarias; actividades financieras y de seguros; industrias manufactureras y construcción; como resultado, el aumento acumulado del IMAE fue de 4.1%, el cual es congruente con la estimación de cierre del PIB anual prevista para 2025 (4.1%).

En cuanto al Índice de Confianza de la Actividad Económica (ICAE), éste se situó en 70.00 puntos en noviembre, permaneciendo en zona de expansión (es decir, por arriba de los 50 puntos), lo que refleja la percepción positiva del panel de analistas privados con respecto a la situación económica y de inversión actual y la que prevalecería en los próximos seis meses. Por su parte, las expectativas de crecimiento económico para 2025 y 2026 del referido panel fueron ligeramente superiores con respecto al mes previo y se encuentran en línea con las proyecciones del Banco de Guatemala.

Durante 2025, la economía nacional ha mostrado un comportamiento positivo, impulsado por el incremento observado en los componentes de la demanda interna, particularmente en el consumo privado y la inversión, por lo que se estima que el PIB estaría registrando un crecimiento de 4.1%. Para 2026, se prevé que la actividad económica muestre un crecimiento similar al del año previo y alcance una tasa de variación de entre 3.1% y 5.1% (valor central de 4.1%), apoyado por el aumento de la demanda interna, principalmente impulsado por el consumo privado y el gasto público; así como por el dinamismo previsto en la demanda externa.

Fuente: Evaluación de la política monetaria, cambiaria y crediticia, a noviembre de 2025, y perspectivas económicas para 2026/Banco de Guatemala.



Visión

Convertirse en el banco preferido de las familias guatemaltecas trabajadoras, conocido por su vocación de servicio y su capacidad de brindar soluciones financieras y medios de pago que faciliten el acceso a sus productos y servicios, buscando su satisfacción.

Misión

Ofrecer soluciones financieras accesibles, simples y rápidas para las familias guatemaltecas y acompañarlos a lo largo de toda su vida con productos y servicios innovadores acorde a sus necesidades.

Nuestros Valores



Honestidad

Realizamos nuestro trabajo con transparencia, lealtad e integridad.



Enfoque al cliente

Satisfacemos las necesidades de nuestros clientes a través de un servicio personalizado.



Respeto

Aseguramos un trato justo a nuestros clientes y colaboradores.



Trabajo en equipo

Promovemos una cultura ganar-ganar entre nuestros colaboradores mediante una relación profesional enfocada al éxito.



Innovación

Generamos y desarrollamos ideas que mejoren los procesos Internos y de crecimiento del negocio.



Proactividad

Anticipamos retos y actuamos con iniciativa para ofrecer soluciones ágiles y de valor.

Consejo de Administración

Presidente

Lic. Rodolfo Xavier Andrade Aycinena

Vicepresidente

Licda. Claudia del Carmen Amado Rodas de Bregel

Secretario

Lic. Javier Martínez-Sobral Aycinena

Vocal II

Licda. Ana Amalia Barrios Ortega de Fuentes

Gerencias

Gerente General

Lic. Carlos Haroldo Palma García

Gerente de Productos Pasivos

Licda. Nancy Magorie Cardona Monroy

Gerente de Canales Comerciales

Lic. German René Linares Robles

Gerente de Mercadeo

Licda. Glenda Maribel García Ávila

Gerente de Operaciones

Lic. Nery Rolando López Díaz

Gerente de Informática

Lic. Edgar Mauricio Castellanos Cruz

Gerente de Asesoría Jurídica

Licda. María Desirée Matheu Aycinena

Gerente de Recursos Humanos

Licda. María Beatriz Maldonado Segura

Gerente de Auditoría Interna

Lic. Roberto Revolorio López (Interino)

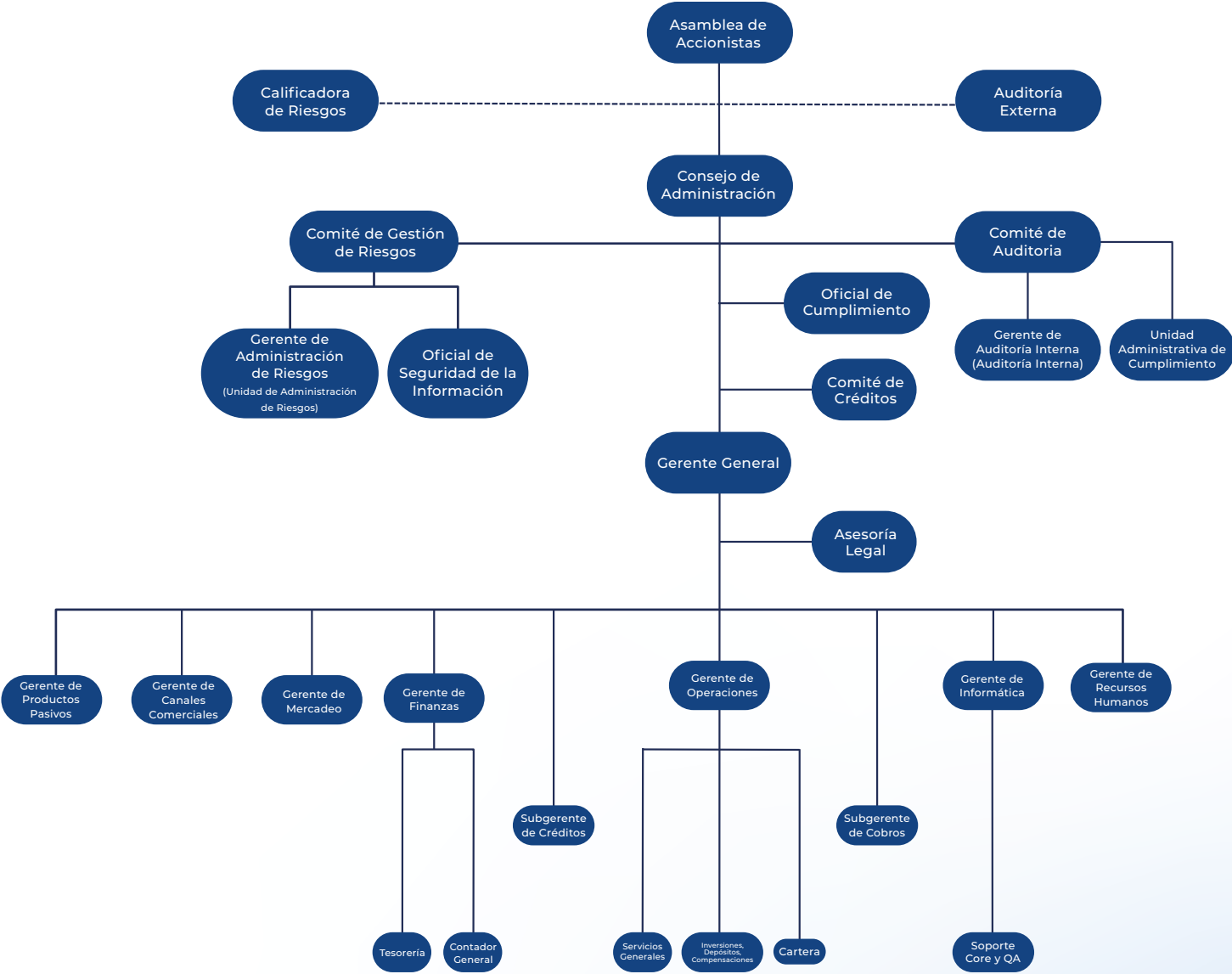
Subgerente de Créditos

Lic. Alex Federico Javier Díaz

Subgerente de Cobros

Licda. Brenda Lisseth Fuentes Martínez

Organigrama



Objetivos Alcanzados 2025

A diciembre 2025, Banco Credicorp, S.A., alcanzó un patrimonio con relación a activos del 11.41%. Nuestro activo contable incremento a Q. 1,727.30 millones creciendo un 8% respecto al 2024.

Las Utilidades en el año 2025 estuvieron dentro de los Q. 11.25 millones.

A diciembre 2025, la colocación combinada de cédulas hipotecarias (préstamos hipotecarios) y la cartera crediticia y otros créditos mostró un incremento en relación al año 2024. (año 2024, Q. 1,249.23 millones y año 2025 Q. 1,423.89 millones).

El otorgamiento de créditos en el año 2025 ascendió a Q. 308.4 millones.

Continuando con el plan estratégico de crecimiento y servicio a nuestros clientes se han creado nuevos productos competitivos en el mercado y se ha fortalecido la banca en línea.

Fortalecimiento del patrimonio

Como parte del fortalecimiento a los objetivos estratégicos y con el propósito de robustecer la estructura financiera, mayor capacidad de financiamiento, mejor cobertura de servicios, e inversión tecnológica entre otros, durante los últimos 2 años se ha incrementado el capital pagado de Q 48 millones a Q 172 millones, la nueva inyección de capital pagado ha sido de Q 124 millones, esto gracias a nuestros accionistas y la confianza depositada en la institución, con el fortalecimiento del patrimonio, se fortalece la liquidez, se incrementa la solvencia, se garantiza la sostenibilidad operativa, y nos permite y asegura el crecimiento de la institución a largo plazo.

Es muy importante mencionar que como parte del crecimiento del capital pagado Banco Credicorp, S.A. es el primer banco del sistema financiero nacional en lograr la emisión y colocación de acciones preferentes a través de la Bolsa de Valores Nacional, S.A.

Ciberseguridad

Consientes que la ciberseguridad es un factor crítico e importante en la salvaguarda de los activos financieros de la institución, la protección de la información digital de nuestros clientes y principalmente los depósitos que nos han confiado,

Banco Credicorp, S.A. ha invertido en el fortalecimiento de los sistemas de seguridad que garantizan la protección a través de sus diferentes líneas de defensa, principalmente la tecnología, se ha reforzado el equipo de tecnología (Recurso humano), se han contratado empresas expertas en temas de ciberseguridad lo que garantiza la debida gestión de identificación, protección, detención, respuesta y recuperación ante ataques en nuestros sistemas.

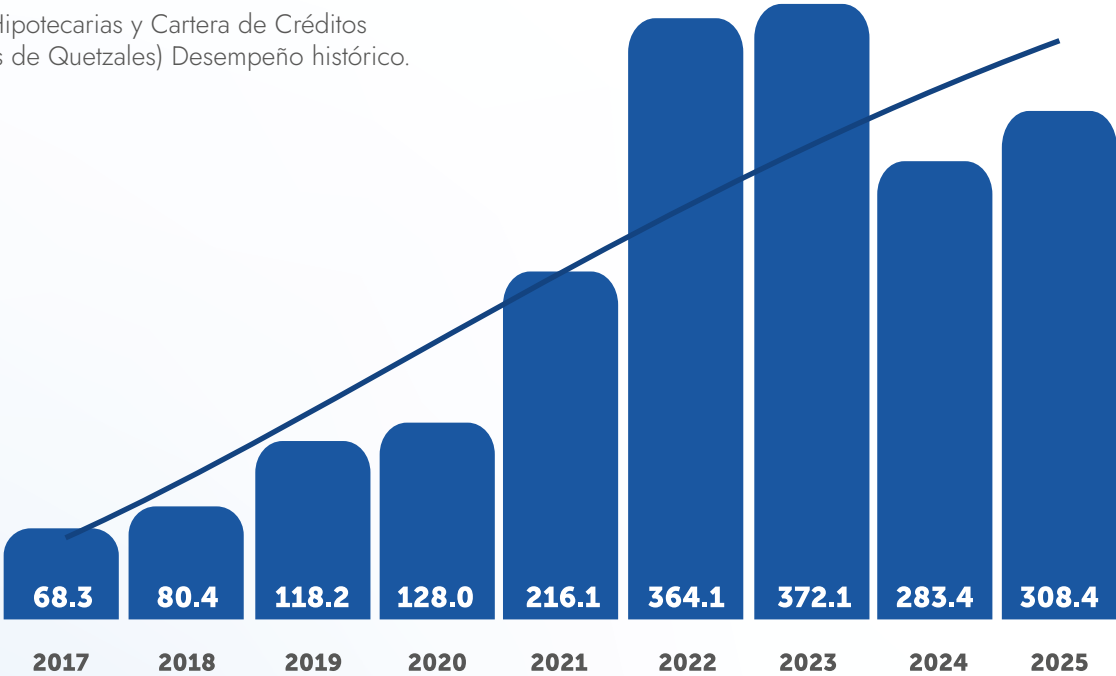
Marketing

Hemos renovado nuestra identidad de marca con un logotipo moderno e innovador que refleja nuestros colores y esencia corporativa. Este cambio fortalece nuestro posicionamiento en el mercado financiero y nos prepara para el futuro, dejando huella y reafirmando nuestro compromiso de mejorar cada día.

En 2025, el equipo de Marketing implementó una estrategia de comunicación enfocada en fortalecer la cercanía con nuestros clientes. A través de campañas auténticas y relevantes, mostramos nuestros productos y servicios de manera atractiva en redes sociales, consolidando al banco como el aliado financiero confiable que acompaña a las personas en el cumplimiento de sus metas.

Cólocación a préstamos

Inversión en Cédulas Hipotecarias y Cartera de Créditos
(Expresado en millones de Quetzales) Desempeño histórico.



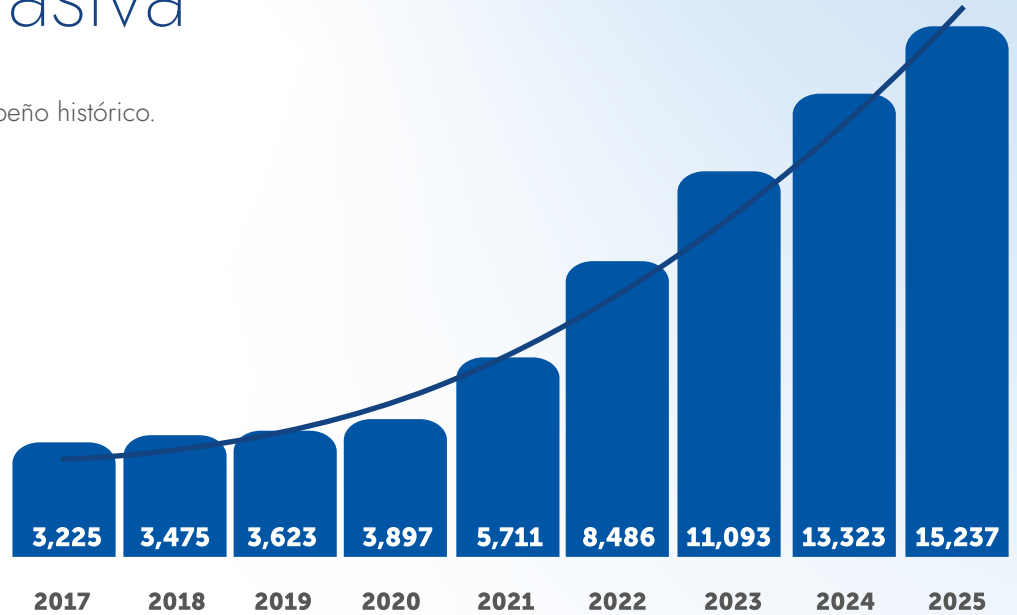
Saldos de Cartera Activa

Inversión en Cédulas Hipotecarias y Cartera de Créditos
(Expresado en millones de Quetzales) Desempeño histórico.



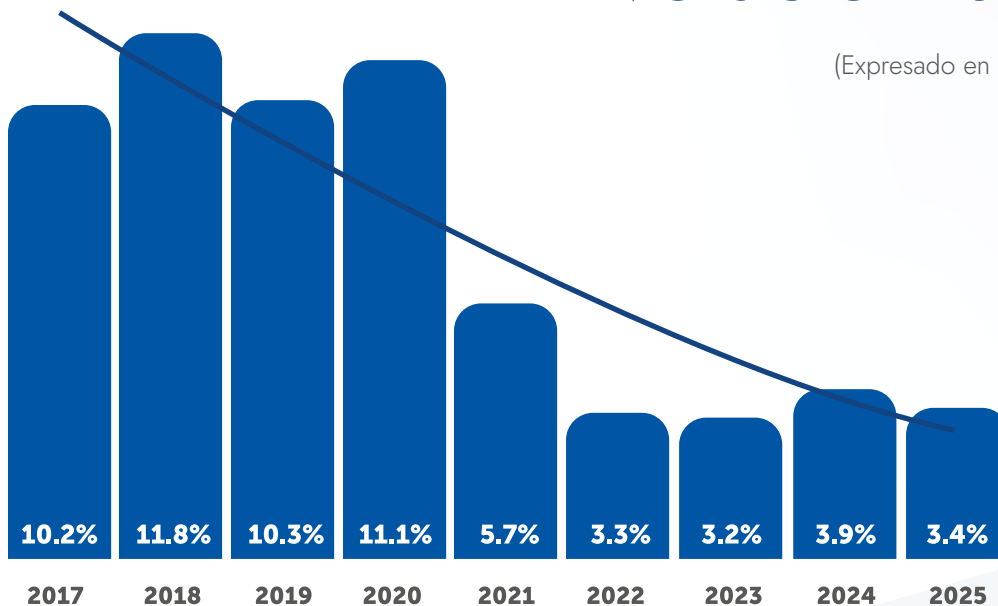
Clientes de la Cartera Activa y Pasiva

(Expresado en unidades) Desempeño histórico.



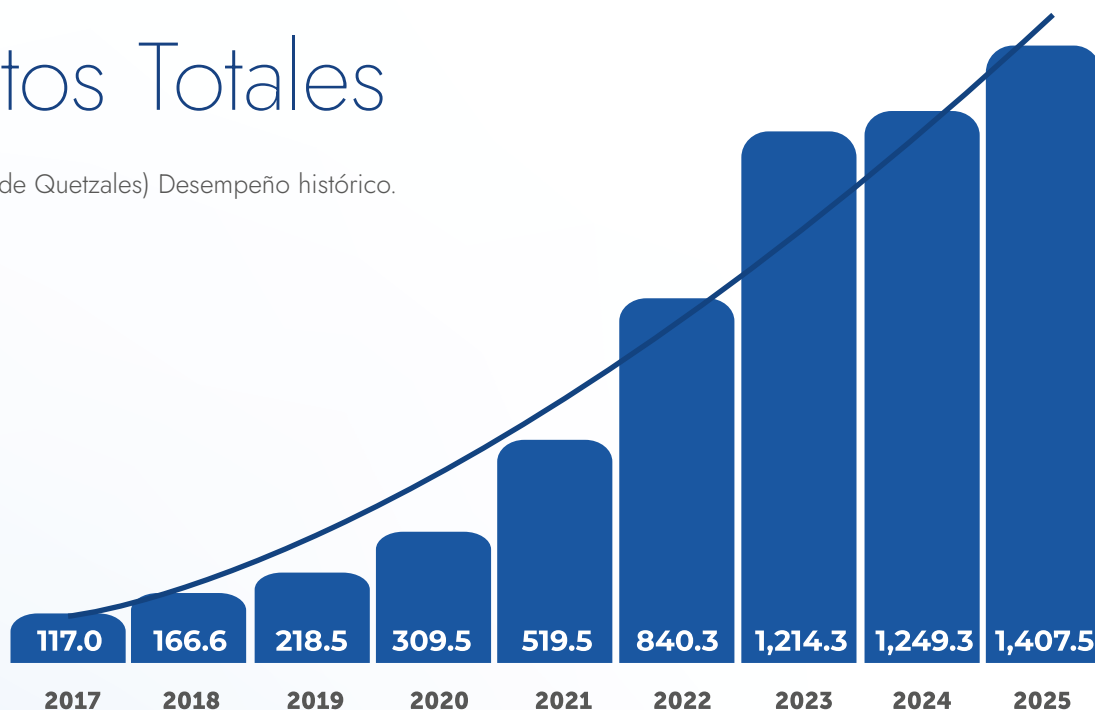
Evolución de la Mora

(Expresado en porcentajes) Desempeño histórico.



Depósitos Totales

(Expresado en millones de Quetzales) Desempeño histórico.



Crecimiento de Activos Totales

(Expresado en millones de Quetzales) Desempeño histórico.



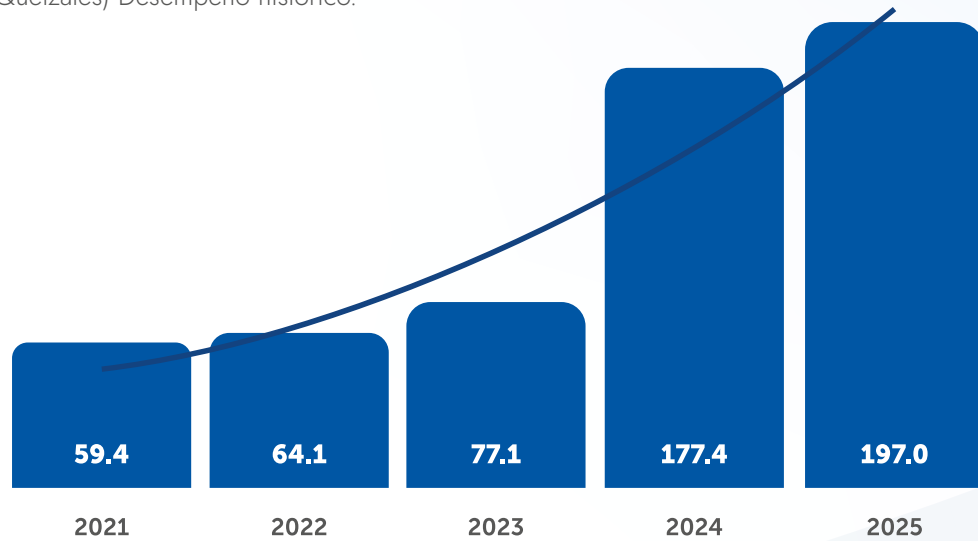
Utilidades Anuales

(Expresado en millones de Quetzales) Desempeño histórico.



Patrimonio

(Expresado en millones de Quetzales) Desempeño histórico.



Productos y Servicios

Productos Activos

Hogar +Fácil



Préstamos para la vivienda



Productos Pasivos

Cuentas Monetarias

Cuenta Monetaria —
Empresarial

Cuenta Monetaria —
Personal en Dólares sin Chequera

Cuenta Monetaria —
Personal

Cuenta de Depósitos
Monetarios —
Personal en Quetzales sin Chequera

Cuenta Monetaria —
Plan Nómina



Cuentas de Ahorro

Ahorro
Personal —

Gran cuenta
Infantil —

Ahorro—
Empresarial

Ahorro
Digital —

Ahorro —
Colaboradores

SuperPlus —
Premium
Personal y Empresarial

Planes de Ahorro a Plazo Fijo

**Bono de Ahorro
a Término** —
Ahorro a Plazo Fijo

Fondo de Ahorro
2, 3, 5 años —



Servicios Digitales

Pago de Servicios



Pago Directo y Seguro



Pago Directo
y Seguro

Banca en Línea Web y App



Banca en Línea
Web y App 24/7



Descárgalo en
Google Play



Disponible en
App Store

Canales de Contacto y Redes Sociales



PBX: 2415 7500

www.bancocredicorp.gt

servicioalcliente@credicorpsa.com



Banco Credicorp



@bancocredicorp.gt



@bancocredicorp



BancoCredicorp



Banco Credicorp

Agencias

Agencia Central



1a. avenida 8-01 zona 10

Horario de atención

Lunes a viernes: 7:30 a.m. a 6:00 pm.

Sábado: 8:00 a.m. a 1:00 pm.

Agencia San José Pinula



1a. calle 7-14, Zona 2, San José Pinula,
Centro Comercial San José, Local 6

Horario de atención

Lunes a viernes: 8:00 am. a 5:00 pm.

Sábado: 8:00 a.m. a 1:00 p.m.

Agencia Prados de Villa Hermosa



Centro Comercial Paseo Villa Hermosa local 52

Horario de atención

Lunes a viernes: 9:00 a.m. a 6:00 p.m.

Sábado: 9:00 a.m. a 2:00 p.m.

Dictamen de Auditoría



**Arévalo Pérez, Iralda y
Asociados, S.C.**
Firma miembro de PKF Global
3a Ave. 10-80 Zona 10 Edificio
Forum Zona Viva Torre II
Nivel 10 Oficina 1001

+ (502) 2303 5050
arevalo@pkfguatemala.com
pkfguatemala.com

INFORME DE LOS AUDITORES INDEPENDIENTES

A la Asamblea General de Accionistas de
Banco Credicorp, S. A.

Informe sobre la auditoría de los Estados Financieros

Opinión

Hemos auditado los estados financieros adjuntos de Banco Credicorp, S. A. (una sociedad anónima constituida en la República de Guatemala) al 31 de diciembre de 2025, que comprenden el balance general al 31 de diciembre de 2025, y los correspondientes estados, de resultados, de movimientos del capital contable y de flujos de efectivo por el año terminado en esa fecha, así como las notas explicativas de los estados financieros que incluyen un resumen de las políticas contables significativas. Estos estados financieros han sido preparados por la Administración del Banco de conformidad con el Manual de Instrucciones Contables para Entidades Sujetas a la Vigilancia e Inspección de la Superintendencia de Bancos de Guatemala emitido por la Junta Monetaria.

En nuestra opinión, los referidos estados financieros presentan razonablemente, en todos sus aspectos importantes, la situación financiera de Banco Credicorp, S. A., al 31 de diciembre de 2025, así como el resultado de sus operaciones, los movimientos del capital contable y sus flujos de efectivo por el año terminado en esa fecha, de conformidad con lo que establece el Manual de Instrucciones Contables para Entidades Sujetas a la Vigilancia e Inspección de la Superintendencia de Bancos de Guatemala emitido por la Junta Monetaria.

Fundamento de la opinión

Efectuamos nuestra auditoría de acuerdo con las Normas Internacionales de Auditoría -NIA- emitidas por la Federación Internacional de Contadores -IFAC-, (por sus siglas en inglés), las resoluciones emitidas por el Colegio de Contadores Públicos y Auditores de Guatemala para el sector financiero regulado, y con base en lo dispuesto en los artículos 39 y 61 de la Ley de Bancos y Grupos Financieros. Nuestra responsabilidad se describe con más detalle en el párrafo de responsabilidad del auditor en relación con la auditoría de los estados financieros. Somos independientes de Banco Credicorp, S. A., de acuerdo con el Código de Ética emitido por el Consejo de Normas Internacionales de Ética para Profesionales de la Contabilidad (Código del IESBA) junto con los requisitos éticos aplicables a las auditorías de los estados financieros en Guatemala; y hemos cumplido con las demás responsabilidades éticas de acuerdo con estos requisitos y el Código emitido por el IESBA.



Creemos que la evidencia de auditoría que hemos obtenido es suficiente y apropiada para proporcionar una base para nuestra opinión de auditoría.

Base contable

Los estados financieros de Banco Credicorp, S. A. se preparan con base en el Manual de Instrucciones Contables para Entidades Sujetas a la Vigilancia e Inspección de la Superintendencia de Bancos de Guatemala, el cual difiere en algunos aspectos con las Normas Internacionales de Información Financiera -NIIF- que se explican en la Nota 29 a los estados financieros.

Responsabilidad de la Administración y del Gobierno Corporativo de Banco Credicorp, S. A.

La Administración de Banco Credicorp, S. A. es responsable por la preparación y presentación razonable de estos estados financieros de conformidad con el Manual de Instrucciones Contables para Entidades Sujetas a la Vigilancia e Inspección de la Superintendencia de Bancos emitido por la Junta Monetaria, como se explica en la Nota 3 a los estados financieros, así como el control interno que la Administración considere necesario para permitir que la preparación de estos estados financieros, y que los mismos estén libres de errores materiales, debido a fraude o error.

En la preparación de los estados financieros, la Administración es responsable de la valoración de la capacidad de Banco Credicorp, S. A. de continuar como empresa en funcionamiento, revelando, según corresponda, las cuestiones relacionadas con la empresa en funcionamiento y utilizando este principio contable, excepto si la Administración tiene intención de liquidar o de concluir sus operaciones, o bien no exista otra alternativa realista.

El Gobierno Corporativo de Banco Credicorp, S. A., a través de la Administración, es responsable de la supervisión del proceso de preparación de la información financiera.

Empresa en funcionamiento

La Administración de Banco Credicorp, S. A. no ha identificado una incertidumbre importante que pueda dar lugar a una duda significativa, sobre la capacidad de Banco Credicorp, S. A. de continuar como empresa en funcionamiento, por consiguiente, no se revela ninguna incertidumbre en notas a los estados financieros.

Con base en nuestra auditoría de los estados financieros de Banco Credicorp, S. A. tampoco hemos identificado ninguna incertidumbre material.



Responsabilidad del Auditor en relación con la Auditoría de los Estados Financieros


Nuestros objetivos son obtener una seguridad razonable de que los estados financieros en su conjunto están libres de errores materiales, ya sea debido a fraude o error, y emitir un informe de auditoría que incluye nuestra opinión. Seguridad razonable es un alto nivel de seguridad, pero no es una garantía de que una auditoría realizada de conformidad con las Normas Internacionales de Auditoría y las resoluciones emitidas por el Colegio de Contadores Públicos y Auditores de Guatemala para el sector financiero regulado, siempre detectará un error importante cuando existe.

Las incorrecciones pueden surgir de fraude o error y se consideran materiales si, de forma individual o en su conjunto, puede preverse razonablemente que van a influir en las decisiones económicas que los usuarios tomen basándose en los estados financieros. En el Anexo A, el cual es parte integral de este dictamen, estamos incluyendo una descripción detallada de nuestras responsabilidades como Auditores Independientes.

ARÉVALO PÉREZ, IRALDA Y ASOCIADOS, S. C.

Firma Miembro de

PKF INTERNATIONAL LIMITED


Lic. Olga Siomara Arévalo Iralda
Contador Público y Auditor
Colegiado/No CPA-1914

Guatemala, C. A.

16 de enero de 2026.

Desempeño Financiero

Índices Financieros

Con base a los indicadores financieros contenidos en los informes mensuales de riesgos, se incluye la tabla con valores al 31 de diciembre del año 2025.

Indicadores Financieros	Banco Credicorp	Promedio Sistema Bancario
Liquidez		
Liquidez Inmediata	17.51 %	18.99 %
Liquidez Mediata	107.94 %	44.92 %
Solvencia		
Solvencia (Patrimonio en Relación a Activos)	11.41 %	10.23 %
Solvencia (Patrimonio en Relación a Cartera de Créditos)	207.92 %	18.04 %
Solvencia (Patrimonio en Relación a Captaciones)	13.96 %	13.45 %
Adecuación de Capital (AC)	47.54%	15.48 %
Rentabilidad		
Rentabilidad (ROE)	5.85 %	17.80 %
Rentabilidad (ROA)	0.66 %	1.80 %
Rentabilidad (Eficiencia)	77.57 %	68.50 %
Calidad de Activos		
Calidad de activos (Cartera Vencida)	0.10 %	2.35 %
Calidad de activos (Cobertura de Cartera Crediticia en Riesgo)	466.95 %	131.18 %

Fuente: Indicadores de Riesgos mensuales e información publicada por la Superintendencia de bancos de Guatemala al 31 de diciembre 2025

Comparación de Índices Financieros

Considerando los últimos tres años, se elaboró una tabla comparativa de los principales indicadores financieros al último día del mes de diciembre de cada año.

Indicadores Financieros	2023	2024	2025
Liquidez			
Liquidez Inmediata	20.54 %	19.74 %	17.51 %
Liquidez Mediata	104.21 %	110.89 %	107.94 %
Solvencia			
Solvencia (Patrimonio en Relación a Activos)	5.50 %	11.12 %	11.41 %
Solvencia (Patrimonio en Relación a Cartera de Créditos)	137.97 %	347.83 %	207.92 %
Solvencia (Patrimonio en Relación a Captaciones)	6.33 %	14.15 %	13.96 %
Adecuación de Capital (AC)	24.83%	49.49%	47.54 %
Rentabilidad			
Rentabilidad (ROE)	18.53 %	15.70 %	5.85 %
Rentabilidad (ROA)	1.09 %	1.09 %	0.66 %
Rentabilidad (Eficiencia)	70.10 %	67.57 %	77.57 %
Calidad de Activos			
Calidad de activos (Cartera Vencida)	0.49 %	0.32 %	0.10 %
Calidad de activos (Cobertura de Cartera Crediticia en Riesgo)	576.66 %	116.10 %	466.95 %

Fuente: Indicadores de Riesgo mensuales e información publicada por la Superintendencia de Bancos de Guatemala.

Estados Financieros

Balance General Condensado

Banco Credicorp, S.A.

Al 31 de diciembre 2025 y 2024

Cifras en Millones de Quetzales

	Dic-25	Dic-24	Variación	%
Activo				
Disponibilidades	247,242	247,242		
Inversiones	1,338,295	1,256,825		
Cartera de Créditos (neta)	94,763	50,999		
Otros	46,997	39,328		
Total Activo	1,727,297	1,594,552	132,745	8 %
Pasivo				
Otros	13,144	10,346		
Total Pasivo	1,517,121	1,406,817		
Capital Total	197,032	177,389		
Total Pasivo y Capital	1,727,297	1,594,552	132,745	8 %

Estado de Resultados

Banco Credicorp, S.A.

Al 31 de diciembre 2025 y 2024

Cifras en Millones de Quetzales

	Dic-25	Dic-24	Variación	%
Margen por Inversiones y servicios	48,262	48,360		
Otros productos y gastos de operación	3,863	770		
	Dic-25	Dic-24	Variación	%
Margen Operativo Bruto	44,399	47,590		
Gastos de Administración	34,441	32,155		
Productos y Gastos Extraordinarios	1,293	947		
Ganancia Bruta	11,251	16,382	-5,131	-31.32%
Impuesto Sobre la Renta	0	303		
Ganancia Neta	11,251	16,079	-4,828	-30.03%



2025





2025

Memoria de Labores