


BANCO CREDICORP, S.A.
ESTADO DE RESULTADOS CONDENSADO
 DEL 01 DE ENERO AL 31 DE MAYO DE 2,026
 (Cifras en Quetzales)

| | | | |
|---|---------------|---------------|----------------|
| PRODUCTOS FINANCIEROS | | 61,953,024.86 | |
| Intereses | 58,704,646.02 | | |
| Comisiones | 3,248,378.84 | | |
| Negociación de Títulos-Valores | - | | |
| Diferencias de precio en Operaciones de Reporto | - | | |
| GASTOS FINANCIEROS | | 44,027,131.80 | |
| Intereses | 39,928,323.48 | | |
| Comisiones | 1,518,746.14 | | |
| Beneficios Adicionales | - | | |
| Negociación de Títulos-Valores | - | | |
| Cuota de Formación FOPA/FOGADIM | 1,376,452.65 | | |
| Productos no Cobrados | - | | |
| Diferencias de precio en Operaciones de Reporto | 1,203,609.53 | | |
| MARGEN POR INVERSIONES | | | 17,925,893.06 |
| PRODUCTOS POR SERVICIOS | | 4,859,538.00 | |
| Comisiones por Servicios Diversos | 4,761,715.66 | | |
| Arrendamientos | - | | |
| Almacenaje | - | | |
| Avalúos e Inspecciones | 88,312.88 | | |
| Manejo de Cuenta | 5,703.87 | | |
| Otros | 3,805.59 | | |
| GASTOS POR SERVICIOS | | 421,217.77 | |
| Comisiones por Servicios | 421,217.77 | | |
| MARGEN POR SERVICIOS | | | 4,438,320.23 |
| OTROS PRODUCTOS Y GASTOS DE OPERACION | | | |
| PRODUCTOS | | 317,664.51 | |
| Ganancia por Valor de Mercado de Títulos-Valores | | | |
| Variaciones y Ganancias Cambiarias en Moneda Extranjera | 317,664.51 | | |
| Productos por Inversiones en Acciones | - | | |
| Productos por Promoción de Empresas | - | | |
| GASTOS | | 2,734,873.74 | |
| Pérdida por Valor de Mercado de Títulos-Valores | | | |
| Variaciones y Pérdidas Cambiarias en Moneda Extranjera | 31,305.28 | | |
| Cuentas Incobrables y de Duda Recuperación | 2,703,568.46 | | |
| Gastos por Promoción de Empresas | | | |
| MARGEN DE OTROS PRODUCTOS Y GASTOS DE OPERACION | | | (2,417,209.23) |
| MARGEN OPERACIONAL BRUTO | | | 19,947,004.06 |
| GASTOS DE ADMINISTRACION | | | 15,636,514.64 |
| MARGEN OPERACIONAL NETO | | | 4,310,489.42 |
| PRODUCTOS Y GASTOS EXTRAORDINARIOS | | 749,742.31 | |
| Productos Extraordinarios | 954,672.70 | | |
| Gastos Extraordinarios | 204,930.39 | | |
| PRODUCTOS Y GASTOS DE EJERCICIOS ANTERIORES | | (47,568.59) | |
| Productos de Ejercicios Anteriores | 16,089.00 | | |
| Gastos de Ejercicios Anteriores | 63,657.59 | | |
| GANANCIA (PERDIDA) BRUTA | | | 5,012,663.14 |
| Impuesto sobre la Renta | | | 74,761.16 |
| GANANCIA (PERDIDA) NETA | | | 4,937,901.98 |


Guatemala, 03 de junio de 2,026


 LIC. WALTER ARNOLDO CHAVARRIA REVOLORIO
 CONTADOR GENERAL





 LIC. COSME ALBERTO RUBIO RAMOS
 AUDITOR INTERNO




 LIC. JAVIER ANDRADE AYCINENA
 PRESIDENTE




 LIC. CARLOS HAROLDO PALMA GARCIA
 GERENTE GENERAL

